

สารสนเทศการได้มาซึ่งสินทรัพย์และการทำรายการกับบุคคลที่เกี่ยวข้องกัน

ตามมติที่ประชุมคณะกรรมการของบริษัท ของ บริษัท กันกุลเอ็นจิเนียริง จำกัด (มหาชน) (“บริษัทฯ” หรือ “GUNKUL” หรือ “ผู้จะซื้อ”) ครั้งที่ 4/2561 เมื่อวันที่ 15 พฤษภาคม 2561 ได้มีมติอนุมัติให้นำเสนอต่อที่ประชุมวิสามัญผู้ถือหุ้นของบริษัทฯ ครั้งที่ 1/2561 เพื่อพิจารณาอนุมัติให้ บริษัท กันกุล พาวเวอร์ ดีเวลลอปเม้นท์ จำกัด (“GPD” หรือ “ผู้จะซื้อ”) ซึ่งเป็นบริษัทย่อยของบริษัทฯ โดยบริษัทฯ ถือหุ้นในอัตราร้อยละ 99.99 ของจำนวนหุ้นที่ออกและจำหน่ายแล้วทั้งหมด เข้าทำรายการซื้อหุ้นสามัญเดิมของ บริษัท พีวเจอร์ อีเล็กทริกอล คอนโทรล จำกัด (“FEC”) จำนวน 10,000,000 หุ้น คิดเป็นสัดส่วนร้อยละ 100.00 ของจำนวนหุ้นที่จำหน่ายได้แล้วทั้งหมด มูลค่าที่ตราไว้หุ้นละ 10.00 บาท โดยเป็นทุนที่ชำระแล้ว 47,500,000.00 บาท จากผู้ถือหุ้นเดิมของ FEC ซึ่งเป็นบุคคลที่เกี่ยวข้องกัน ซึ่ง FEC เป็นผู้ประกอบธุรกิจรับเหมาก่อสร้างระบบไฟฟ้า แบบบนดิน เคเบิลใต้ดิน สถานีไฟฟ้า สายส่งไฟฟ้า และสายจำหน่ายไฟฟ้า กำหนดมูลค่าในการจ่ายชำระราคาจากการเข้าทำรายการจำนวน 650,000,000.00 บาท (หกร้อยห้าสิบล้านบาทถ้วน) ซึ่งการเข้าทำรายการดังกล่าวเข้าข่ายเป็นรายการได้มาซึ่งทรัพย์สินตามประกาศคณะกรรมการตลาดทุนที่ ทจ. 20/2551 เรื่อง หลักเกณฑ์ในการทำรายการที่มีนัยสำคัญที่เข้าข่ายเป็นการได้มาหรือจำหน่ายไปซึ่งสินทรัพย์ รวมถึงประกาศที่แก้ไขเพิ่มเติม และ ประกาศคณะกรรมการตลาดหลักทรัพย์แห่งประเทศไทย เรื่อง การเปิดเผยข้อมูลและการปฏิบัติของบริษัทจดทะเบียนในการได้มาหรือจำหน่ายไปซึ่งสินทรัพย์ พ.ศ. 2547 (“ประกาศการได้มาและจำหน่ายไป”) และ รายการที่เกี่ยวข้องกัน ตามประกาศคณะกรรมการกำกับตลาดทุน ที่ ทจ. 21/2551 เรื่อง หลักเกณฑ์ในการทำรายการที่เกี่ยวข้องกัน และประกาศคณะกรรมการตลาดหลักทรัพย์แห่งประเทศไทย เรื่อง การเปิดเผยข้อมูลและการปฏิบัติของบริษัทจดทะเบียนในรายการที่เกี่ยวข้องกัน พ.ศ. 2546 (“ประกาศรายการที่เกี่ยวข้องกัน”) โดยมีรายละเอียดดังต่อไปนี้

1. วัน เดือน ปี ที่เกิดรายการ

ภายหลังจากที่ได้รับอนุมัติจากที่ประชุมวิสามัญผู้ถือหุ้นครั้งที่ 1/2561 ที่จะจัดให้มีขึ้นในวันที่ 28 มิถุนายน 2561 โดยประมาณการการเข้าทำรายการจะแล้วเสร็จภายในไตรมาส 3 ปี 2561

2. คู่สัญญาและความสัมพันธ์ที่เกี่ยวข้อง

ผู้จะขาย : กลุ่มบุคคลที่เกี่ยวข้องกัน โดยมีลักษณะความสัมพันธ์ระหว่างกัน ดังนี้

ผู้จะขาย	ลักษณะความสัมพันธ์ระหว่างกัน
1. บริษัท กันกุล กรุ๊ป จำกัด (“GKG”) ¹⁾	ถือหุ้นโดยกรรมการ GUNKUL และบุคคลที่เกี่ยวข้อง
2. นายกัลกุล ดำรงปิยวุฒิ ¹⁾	ประธานกรรมการบริษัท GUNKUL
3. นางสาวศุภษา ดำรงปิยวุฒิ	กรรมการบริษัท และประธานกรรมการบริหาร GUNKUL
4. นางสาวนฤชดา ดำรงปิยวุฒิ ¹⁾	กรรมการบริษัท และผู้บริหาร GUNKUL
5. นายเฉลิมพล ศรีเจริญ	กรรมการบริษัท และผู้บริหาร GUNKUL
6. นายบิษ ดำรงปิยวุฒิ	บุตรของ นายกัลกุล ดำรงปิยวุฒิ
7. นางสาวนันท์ปภัตร์ ปิยพูนินันท์ ¹⁾	น้องสาวของ นายกัลกุล ดำรงปิยวุฒิ

¹⁾ ถือหุ้นใน GUNKUL ไม่มีสิทธิออกเสียงลงคะแนน

ผู้จะซื้อ	: บริษัท กันกุล พาวเวอร์ ดีเวลลอปเม้นท์ จำกัด (“GPD”) (บริษัทย่อย ของ บริษัท กันกุลเอ็นจิเนียริง จำกัด (มหาชน) ถือหุ้นในสัดส่วนร้อยละ 99.99)
จำนวนหุ้น	: หุ้นสามัญ รวมจำนวน 10,000,000 หุ้น คิดเป็นสัดส่วนร้อยละ 100.00 ของหุ้นจดทะเบียนที่ออกและจำหน่ายได้แล้ว 10,000,000 หุ้น
มูลค่าการซื้อขาย	: 650,000,000 บาท (หกร้อยห้าสิบล้านบาทถ้วน)

3. ลักษณะโดยทั่วไปของรายการ

บริษัทฯ มีความประสงค์จะซื้อหุ้นสามัญของ FEC จาก กลุ่มบุคคลที่เกี่ยวข้องกันตามรายละเอียดในข้อ 2 จำนวน 10,000,000 หุ้น คิดเป็นสัดส่วนการถือหุ้นรวมร้อยละ 100.00 ของจำนวนหุ้นจดทะเบียนทั้งหมด 10,000,000 หุ้น ในราคารวม 650,000,000 บาท (หกร้อยห้าสิบล้านบาทถ้วน)

4. ประเภทและขนาดรายการ

การเข้าทำรายการดังกล่าวถือเป็นรายการได้มาซึ่งสินทรัพย์ตามประกาศคณะกรรมการกำกับตลาดทุนที่ ทจ. 20/2551 เรื่อง หลักเกณฑ์ในการทำรายการที่มีนัยสำคัญที่เข้าข่ายเป็นการได้มาหรือจำหน่ายไปซึ่งสินทรัพย์ รวมถึงประกาศที่แก้ไขเพิ่มเติม และ ประกาศคณะกรรมการตลาดหลักทรัพย์แห่งประเทศไทย เรื่อง การเปิดเผยข้อมูลและการปฏิบัติการของบริษัทจดทะเบียนในการได้มาหรือจำหน่ายไปซึ่งสินทรัพย์ พ.ศ. 2547 (ประกาศการได้มาและจำหน่ายไปฯ) โดยมีขนาดรายการเท่ากับ **ร้อยละ 50.457** ซึ่งเป็นขนาดรายการสูงสุดที่คำนวณได้ตามเกณฑ์กำไรสุทธิ โดยอ้างอิงจากงบการเงินรวมของบริษัทฯ สิ้นสุดวันที่ 31 มีนาคม 2560 31 ธันวาคม 2560 และ 31 มีนาคม 2561 และงบการเงินของ FEC สิ้นสุดวันที่ 31 ธันวาคม 2560 โดยมีหลักเกณฑ์ของการคำนวณมูลค่าของขนาดรายการ แสดงได้ดังนี้

เกณฑ์การคำนวณขนาดรายการ	สูตรในการคำนวณ	ขนาดรายการที่คำนวณได้ ²⁾
1. เกณฑ์มูลค่าสินทรัพย์ที่มีตัวตนสุทธิ (Net Tangible Asset – NTA)	$\frac{\text{NTA ของกิจการที่ทำรายการ} \times \text{สัดส่วนการเข้าถือหุ้น} \times 100}{\text{NTA ของบริษัทจดทะเบียน}}$	ร้อยละ 1.935
2. เกณฑ์กำไรสุทธิจากการดำเนินงาน	$\frac{\text{กำไรสุทธิจากการดำเนินงานของบริษัทที่จะซื้อหรือขาย} \times \text{สัดส่วนการเข้าถือหุ้น} \times 100}{\text{กำไรสุทธิจากการดำเนินงานปกติของบริษัทจดทะเบียน}}$	ร้อยละ 50.457
3. เกณฑ์มูลค่ารวมของสิ่งตอบแทน	$\frac{\text{จำนวนเงินที่จ่ายหรือได้รับตามสัดส่วน} \times 100}{\text{สินทรัพย์รวมของบริษัทจดทะเบียน}}$	ร้อยละ 1.947
4. เกณฑ์มูลค่าหุ้นทุนที่ออกเพื่อชำระค่าสินทรัพย์	$\frac{\text{จำนวนหุ้นที่ออกเพื่อชำระค่าสินทรัพย์} \times 100}{\text{จำนวนหุ้นที่ออกและชำระแล้วของบริษัทจดทะเบียน}}$	ไม่สามารถคำนวณได้

²⁾ ตัวเลขในการคำนวณ โปรดดูใน เอกสารแนบ 8 “รายงานความเห็นของที่ปรึกษาทางการเงินอิสระฯ” หน้า 21

ทั้งนี้ เมื่อคำนวณรายการได้มาซึ่งสินทรัพย์ที่เกิดขึ้นในรอบระยะเวลา 6 เดือนที่ผ่านมาของบริษัทฯ ก่อนวันที่คณะกรรมการบริษัทมีมติอนุมัติให้เสนอต่อที่ประชุมผู้ถือหุ้นของบริษัทฯ พิจารณาอนุมัติการเข้าทำรายการดังกล่าว ซึ่งมี 1 รายการ ได้แก่ การเข้าลงทุนในโครงการ Solar Farm ขนาด 29.99 เมกะวัตต์ ที่ประเทศมาเลเซีย ตามที่ได้รับอนุมัติจากที่ประชุมคณะกรรมการบริษัท ครั้งที่ 1/2561 เมื่อวันที่ 21 กุมภาพันธ์ 2561 มีขนาดรายการเท่ากับ **ร้อยละ 3.767** ซึ่งเป็นรายการสูงสุดที่คำนวณได้ตามเกณฑ์มูลค่ารวมของสิ่งตอบแทน โดยอ้างอิงจากงบการเงินรวมของบริษัทฯ สิ้นสุดวันที่ 31 ธันวาคม 2560 อย่างไรก็ตาม เนื่องจากเป็นการลงทุนในโครงการใหม่ที่ยังไม่มีผลการดำเนินงาน จึงไม่สามารถคำนวณขนาดรายการได้มาซึ่งสินทรัพย์ตามเกณฑ์กำไรสุทธิ ดังนั้นขนาดรายการได้มาซึ่งสินทรัพย์ในครั้งนี้ **จะมีขนาดรายการเท่ากับร้อยละ 50.457** ตามเกณฑ์กำไรสุทธิ จึงถือเป็นรายการประเภทที่ 1 ตามประกาศคณะกรรมการกำกับตลาดทุนที่ ทจ. 20/2551 เรื่อง หลักเกณฑ์ในการทำรายการที่

มีนัยสำคัญที่เข้าข่ายเป็นการได้มาหรือจำหน่ายไปซึ่งสินทรัพย์ รวมถึงประกาศที่แก้ไขเพิ่มเติม และ ประกาศคณะกรรมการตลาดหลักทรัพย์แห่งประเทศไทย เรื่อง การเปิดเผยข้อมูลและการปฏิบัติการของบริษัทจดทะเบียนในการได้มาหรือจำหน่ายไปซึ่งสินทรัพย์ พ.ศ. 2547 (ประกาศการได้มาและจำหน่ายไป) ขนาดรายการดังกล่าวมีขนาดรายการมากกว่าหรือเท่ากับร้อยละ 15 และ น้อยกว่าร้อยละ 100 **บริษัทฯ ต้องดำเนินการเปิดเผยข้อมูลต่อตลาดหลักทรัพย์แห่งประเทศไทยและขออนุมัติต่อผู้ถือหุ้นโดยแต่งตั้งที่ปรึกษาทางการเงินอิสระเพื่อแสดงความเห็นต่อผู้ถือหุ้น**

นอกจากนี้ การเข้าซื้อหุ้นสามัญใน FEC ในครั้งนี้ มีลักษณะเป็นการซื้อหรือรับโอนกิจการของบริษัทเอกชนมาเป็นของบริษัทฯ ตามความในมาตรา 107 แห่งพระราชบัญญัติบริษัทมหาชนจำกัด พ.ศ. 2535 (รวมทั้งที่มีการแก้ไขเพิ่มเติม) ดังนั้น การเข้าทำรายการดังกล่าว **จึงต้องได้รับมติอนุมัติจากที่ประชุมผู้ถือหุ้นของบริษัทฯ ก่อนการเข้าทำรายการ**

อีกทั้ง รายการดังกล่าวเป็นรายการที่ทำกับบุคคลที่เกี่ยวข้องกัน ดังนั้นจึงเข้าข่ายเป็นรายการที่เกี่ยวข้องกัน โดยมีขนาดรายการที่คำนวณได้เท่ากับ **ร้อยละ 13.987** ของสินทรัพย์ที่มีตัวตนสุทธิ (NTA) โดยอ้างอิงจากงบการเงินรวมของบริษัทฯ สิ้นสุดวันที่ 31 มีนาคม 2561 ของบริษัทฯ รวมทั้งมีมูลค่าการเข้าทำรายการเกินกว่า 20,000,000 ล้านบาท และเมื่อรวมกับรายการที่เกี่ยวข้องกันที่เกิดขึ้นในรอบระยะเวลา 6 เดือน ที่ผ่านมาของบริษัทฯ ก่อนการเข้าทำรายการในครั้งนี้ ซึ่งมี 1 รายการ ได้แก่ การเช่าที่ดินและสิ่งปลูกสร้าง ตามที่ได้รับอนุมัติจากคณะกรรมการบริษัท ครั้งที่ 1/2561 เมื่อวันที่ 21 กุมภาพันธ์ 2561 โดยมีมูลค่าขนาดรายการเกี่ยวข้องเท่ากับ **ร้อยละ 0.595** ของสินทรัพย์ที่มีตัวตนสุทธิ โดยอ้างอิงจากงบการเงินรวมของบริษัทฯ สิ้นสุดวันที่ 31 ธันวาคม 2560 ทำให้รายการเกี่ยวข้องของบริษัทฯ **มีขนาดรายการรวมเท่ากับร้อยละ 14.582** ซึ่งสามารถสรุปขนาดรายการรวมทั้งหมดได้ดังนี้

วันที่	การเข้าทำรายการ	ประมาณการมูลค่าการเข้าทำรายการ	ขนาดรายการที่คำนวณได้
21 กุมภาพันธ์ 2561	อนุมัติเข้าทำสัญญาเช่ากับบุคคลที่เกี่ยวข้องกัน	28.383 ล้านบาท	0.595%
15 พฤษภาคม 2561	ซื้อหุ้นสามัญใน FEC	650.000 ล้านบาท	13.987%
	รวม	678.383 ล้านบาท	14.582%

โดยขนาดรายการรวมดังกล่าวมีขนาดเกินกว่าร้อยละ 3 ของสินทรัพย์ที่มีตัวตนสุทธิของบริษัทฯ และมีมูลค่าเกินกว่า 20,000,000.00 บาท เข้าข่ายเป็นรายการที่เกี่ยวข้องกัน ตามประกาศคณะกรรมการกำกับตลาดทุน ที่ ทจ. 21/2551 เรื่อง หลักเกณฑ์ในการทำรายการที่เกี่ยวข้องกัน และประกาศคณะกรรมการตลาดหลักทรัพย์แห่งประเทศไทย เรื่อง การเปิดเผยข้อมูลและการปฏิบัติของบริษัทจดทะเบียนในรายการที่เกี่ยวข้องกัน พ.ศ. 2546 (“ประกาศรายการที่เกี่ยวข้องกัน”) ประเภท “รายการเกี่ยวกับทรัพย์สินหรือบริการ” **บริษัทฯ ต้องดำเนินการเปิดเผยข้อมูลต่อตลาดหลักทรัพย์แห่งประเทศไทยและขออนุมัติต่อผู้ถือหุ้นโดยแต่งตั้งที่ปรึกษาอิสระเพื่อแสดงความเห็นต่อผู้ถือหุ้น**

5. รายละเอียดของสินทรัพย์ที่ได้มา

ก. ลักษณะของกิจการ

- ชื่อ : บริษัท พิวเจอร์ อีเล็คทริคคอลล คอนโทรล จำกัด
ที่ตั้ง : 1177 อาคารเฟิร์ลแบงค็อก ชั้น 12A ถนนพหลโยธิน แขวงพญาไท เขตพญาไท กรุงเทพฯ
ลักษณะธุรกิจ : FEC เป็นผู้ประกอบธุรกิจรับเหมาก่อสร้างระบบไฟฟ้า แบบบนดิน เคเบิลใต้ดิน สถานีไฟฟ้า สายส่งไฟฟ้า และสายจำหน่ายไฟฟ้า

ข. คณะกรรมการบริษัท ของ FEC

คณะกรรมการบริษัท ของ FEC ก่อนเข้าทำรายการ

คณะกรรมการของ FEC ณ ปัจจุบัน มีจำนวน 2 ท่าน โดยมีรายชื่อดังต่อไปนี้

1. นายชัยศิริ วัฒนชาญณรงค์
2. นายกุลวิษฐ์ นวลงาม

คณะกรรมการบริษัท ของ FEC หลังเข้าทำรายการ

1. นางสาวไศภษา ดำรงปิยวุฒิ
2. ดร.สมบูรณ์ เชื้ออชฌาสัย
3. นายชัยศิริ วัฒนชาญณรงค์

ค. โครงสร้างการถือหุ้น

รายชื่อผู้ถือหุ้นก่อนเข้าทำรายการ

รายชื่อผู้ถือหุ้นของ FEC ณ วันที่ 14 พฤษภาคม 2561

รายชื่อผู้ถือหุ้น	สัญชาติ	ประเภทหุ้น	จำนวนหุ้น (มูลค่าหุ้นละ 10.00 บาท)	%
1. บริษัท กัลกุล กรุ๊ป จำกัด ("GKG")	ไทย	หุ้นสามัญ	9,500,000	95.00%
2. นายกัลกุล ดำรงปิยวุฒิ	ไทย	หุ้นสามัญ	80,000	0.80%
3. นางสาวไศภษา ดำรงปิยวุฒิ	ไทย	หุ้นสามัญ	140,000	1.40%
4. นางสาวนฤชล ดำรงปิยวุฒิ	ไทย	หุ้นสามัญ	70,000	0.70%
5. นายวิษ ดำรงปิยวุฒิ	ไทย	หุ้นสามัญ	70,000	0.70%
6. นายเฉลิมพล ศรีเจริญ	ไทย	หุ้นสามัญ	70,000	0.70%
7. นางสาวนันท์ปภัตร์ ปิยพูนินันท์	ไทย	หุ้นสามัญ	70,000	0.70%
รวม			10,000,000	100.00%

รายชื่อผู้ถือหุ้นของ GKG ณ วันที่ 14 พฤษภาคม 2561 (ผู้ถือหุ้นรายใหญ่ของ FEC)

รายชื่อผู้ถือหุ้น	สัญชาติ	ประเภทหุ้น	จำนวนหุ้น (มูลค่าหุ้นละ 100 บาท)	%
1. นายกัลกุล ดำรงปิยวุฒิ	ไทย	หุ้นสามัญ	465,000	42.27%
2. นางสาวไศภษา ดำรงปิยวุฒิ	ไทย	หุ้นสามัญ	210,000	19.09%
3. นางสาวนฤชล ดำรงปิยวุฒิ	ไทย	หุ้นสามัญ	211,000	19.18%
4. นายเฉลิมพล ศรีเจริญ	ไทย	หุ้นสามัญ	3,000	0.28%
5. นายอภากร ดำรงปิยวุฒิ	ไทย	หุ้นสามัญ	210,000	19.09%
6. นางสาวนันท์ปภัตร์ ปิยพูนินันท์	ไทย	หุ้นสามัญ	1,000	0.09%
รวม			1,100,000	100.00%

รายชื่อผู้ถือหุ้นของ FEC หลังเข้าทำรายการ

รายชื่อผู้ถือหุ้น	สัญชาติ	ประเภทหุ้น	จำนวนหุ้น (มูลค่าหุ้นละ 10.00 บาท)	%
1. บริษัท กันกุล พาวเวอร์ ดีเวลลอปเม้นท์ จำกัด	ไทย	หุ้นสามัญ	9,999,998	99.99998%
2. บุคคลที่บริษัทฯ จะกำหนดให้ภายหลัง ³⁾	ไทย	หุ้นสามัญ	1	0.00001%
3. บุคคลที่บริษัทฯ จะกำหนดให้ภายหลัง ³⁾	ไทย	หุ้นสามัญ	1	0.00001%
รวม			<u>10,000,000</u>	<u>100.00%</u>

³⁾ ทั้งนี้ให้เป็นไปตามเกณฑ์จำนวนผู้ถือหุ้นขั้นต่ำที่กำหนดโดยกรมพัฒนาธุรกิจการค้า กระทรวงพาณิชย์

ง. สรุปฐานะทางการเงิน

ฐานะทางการเงิน และผลการดำเนินงาน ณ วันที่ 31 มีนาคม 2561 และ 31 ธันวาคม 2560 และ 31 ธันวาคม 2559 และ 31 ธันวาคม 2558 ของ FEC ตามงบการเงินสอบทานจากผู้สอบบัญชี มีรายละเอียดดังนี้

(หน่วย : บาท)

	31 มีนาคม 2561 (สอบทานแล้ว)	31 ธันวาคม 2560 (ตรวจสอบแล้ว)	31 ธันวาคม 2559 (ตรวจสอบแล้ว)	31 ธันวาคม 2558 (ตรวจสอบแล้ว)
สินทรัพย์				
สินทรัพย์หมุนเวียน	261,728,916.82	848,560,904.16	547,078,083.64	641,864,798.95
สินทรัพย์ไม่หมุนเวียน	90,455,531.01	98,974,945.54	114,396,175.96	137,494,828.47
สินทรัพย์รวม	<u>352,184,447.83</u>	<u>947,535,849.70</u>	<u>661,474,259.60</u>	<u>779,359,627.42</u>
หนี้สินและส่วนของผู้ถือหุ้น				
หนี้สินหมุนเวียน	227,163,640.61	298,499,463.30	184,898,618.83	460,821,437.64
หนี้สินไม่หมุนเวียน	35,113,740.83	32,906,284.83	32,071,762.81	23,010,835.37
หนี้สินรวม	<u>262,277,381.44</u>	<u>331,405,748.13</u>	<u>216,970,381.64</u>	<u>483,832,273.01</u>
ทุนจดทะเบียน	100,000,000.00	100,000,000.00	100,000,000.00	100,000,000.00
ทุนจดทะเบียนชำระแล้ว	47,500,000.00	47,500,000.00	47,500,000.00	47,500,000.00
กำไร (ขาดทุน) สะสม	42,407,066.39	568,630,101.57	397,003,877.96	248,027,354.41
รวมส่วนของผู้ถือหุ้น	<u>89,907,066.39</u>	<u>616,130,101.57</u>	<u>444,503,877.96</u>	<u>295,527,354.41</u>
รวมหนี้สินและส่วนของผู้ถือหุ้น	<u>352,184,447.83</u>	<u>947,535,849.70</u>	<u>661,474,259.60</u>	<u>779,359,627.42</u>
รายได้รวม	53,941,733.18	859,858,279.14	632,475,901.37	1,165,857,301.56
ค่าใช้จ่ายรวม	(48,067,089.39)	(642,093,820.65)	(440,225,262.92)	(854,219,561.27)
ต้นทุนทางการเงิน	(719,888.24)	(1,599,639.73)	(4,653,107.43)	(13,610,481.38)
รายได้ (ค่าใช้จ่าย) ภาษีเงินได้	(1,377,790.73)	(44,538,595.15)	(38,221,249.47)	(60,018,149.37)
กำไร (ขาดทุน) สุทธิ	<u>3,776,964.82</u>	<u>171,626,223.61</u>	<u>149,376,281.55</u>	<u>238,009,109.54</u>

6. มูลค่ารวมของรายการ

มูลค่ารวมของขนาดรายการทั้งหมดของการ 650,000,000 บาท (หกร้อยห้าสิบล้านบาท) โดยมีรายละเอียดของการคำนวณขนาดรายการดังนี้

- มูลค่าการได้มาซึ่งหุ้นสามัญของ FEC จำนวน 10,000,000 หุ้น คิดเป็นสัดส่วนร้อยละ 100.00 ของหุ้นจดทะเบียนทั้งหมด 10,000,000 หุ้น รวมเป็นมูลค่าการจ่ายซื้อจำนวน 650,000,000.00 บาท (หกร้อยห้าสิบล้านบาท) โดยแบ่งชำระออกเป็น 2 งวด ดังนี้

งวดที่ 1 50% ณ วันเข้าทำรายการ งวดที่ 2 ภายในวันที่ 31 ธันวาคม 2561

7. มูลค่าของสินทรัพย์ที่ได้มา

สินทรัพย์ที่บริษัทฯ จะได้มา ได้แก่

- หุ้นสามัญของ FEC จำนวน 10,000,000 หุ้น คิดเป็นสัดส่วนร้อยละ 100.00 ของหุ้นจดทะเบียนทั้งหมดจำนวน 10,000,000 หุ้น ของบริษัทดังกล่าว โดยเป็นทุนที่ชำระแล้ว 47.5 ล้านบาท
- สิทธิในสัญญาทั้งหมดของโครงการใน FEC
- สิทธิในสินทรัพย์ทั้งหมดของ FEC ที่ใช้ในการดำเนินโครงการฯ
- สิทธิในใบอนุญาตที่เกี่ยวข้องและจำเป็นในการดำเนินโครงการฯ ทั้งหมดของ FEC

8. เกณฑ์ที่ใช้ในการกำหนดราคาซื้อขาย

บริษัทฯ กำหนดราคาซื้อขายรวม 650,000,000 บาท ทั้งนี้ เกณฑ์ในการพิจารณาเพื่อใช้ในการกำหนดราคาซื้อขายระหว่างกัน ได้พิจารณาจากปัจจัยดังต่อไปนี้

- (1) ราคาที่คู่สัญญาทั้งสองฝ่ายตกลงร่วมกัน
- (2) การจัดทำประมาณการทางการเงินในการเข้าซื้อกิจการดังกล่าว ส่วนงานวิเคราะห์การลงทุนของบริษัทฯ ได้ประเมินมูลค่าการเข้าซื้อกิจการ ด้วยวิธีมูลค่าปัจจุบันสุทธิของกระแสเงินสด (Discounted Cash Flow Approach) เนื่องจากสะท้อนถึงความสามารถในการทำกำไรของกิจการดังกล่าวในอนาคต ทั้งนี้ ในการพิจารณาราคาซื้อขายดังกล่าว บริษัทฯ ไม่ได้พิจารณามูลค่าของ FEC เพียงอย่างเดียว แต่พิจารณาถึงประโยชน์ที่บริษัทฯ จะได้รับในอนาคตจากการขยายธุรกิจรับเหมาก่อสร้างของบริษัทฯ
- (3) ข้อมูลจากแหล่งข้อมูลที่น่าเชื่อถือได้จากที่ปรึกษาอิสระภายนอก ได้แก่
 - รายงานตรวจสอบข้อมูลของโครงการด้านกฎหมาย จาก บริษัท กู๊ดนั แอนด์ พาร์ทเนอร์ส จำกัด ที่ปรึกษาด้านกฎหมาย (Legal Advisor)
 - รายงานตรวจสอบข้อมูลของโครงการด้านบัญชีและการเงิน จาก เอสพี ออดิท จำกัด ที่ปรึกษาด้านบัญชี (Accounting and Finance Advisor)

9. ผลประโยชน์ที่คาดว่าจะได้รับ

9.1 เป็นการลงทุนที่สร้างโอกาสในการขยายธุรกิจรับเหมาก่อสร้างระบบไฟฟ้า แบบเหมาเดิน เคเบิลใต้ดิน และ สถานีไฟฟ้า ซึ่งเป็นอุตสาหกรรมที่อยู่ในช่วงเติบโตได้ทันที

9.2 เป็นการกระจายความเสี่ยงการลงทุน เพิ่มความหลากหลายในธุรกิจรับเหมาก่อสร้าง และเพิ่มแหล่งที่มาของรายได้ให้มากขึ้น

9.3 เป็นการลงทุนที่สามารถรับรู้รายได้จากธุรกิจรับเหมาก่อสร้างระบบไฟฟ้าได้ทันที เนื่องจากบริษัท FEC ได้ลงนามในสัญญาก่อสร้างแล้วประมาณ 700 ล้านบาท

9.4 เป็นการลงทุนในบริษัทที่มีความพร้อมด้านผลงานและบุคลากร สำหรับธุรกิจรับเหมาก่อสร้างระบบไฟฟ้า เป็นการลงทุนในสินทรัพย์ที่สร้างมูลค่าเพิ่มให้แก่บริษัทฯ และผู้ถือหุ้นของบริษัทฯ ในระยะยาว

10. แหล่งเงินทุนที่ใช้ในการซื้อสินทรัพย์

บริษัทฯ ใช้เงินทุนหมุนเวียนและเงินสดจากผลประกอบการของบริษัทฯ ที่จะได้รับเป็นปกติในระหว่างการพัฒนาโครงการต่าง ๆ ของบริษัทฯ

11. เงื่อนไขในการเข้าทำรายการ

มูลค่าในการเข้าทำรายการดังกล่าวจะเป็นไปตามสัญญาซื้อขายจำนวน 650 ล้านบาท (หกร้อยห้าสิบล้านบาท) โดยบริษัทฯ จะต้องได้รับอนุมัติจากที่ประชุมวิสามัญผู้ถือหุ้นครั้งที่ 1/2561 ที่จะจัดให้มีขึ้นในวันที่ 28 มิถุนายน 2561 จึงจะสามารถเข้าทำรายการดังกล่าวได้ ทั้งนี้ประมาณการในการเข้าทำรายการจะแล้วเสร็จภายในไตรมาส 3 ปี 2561 หากบริษัทฯ ได้รับมติอนุมัติจากที่ประชุมผู้ถือหุ้น

12. ลักษณะและขอบเขตส่วนได้เสียของบุคคลที่เกี่ยวข้อง

GUNKUL และ FEC มีผู้ถือหุ้นใหญ่เป็นกลุ่มบุคคลเดียวกัน คือ บริษัท กันกุล กรุ๊ป จำกัด (“GKG”) โดย GKG มีผู้ถือหุ้นเป็นกลุ่มบุคคลที่เป็นกรรมการบริษัทและผู้บริหารของบริษัทฯ รวมทั้งบุคคลที่เกี่ยวข้องกับกรรมการและ/หรือผู้บริหารกลุ่มดังกล่าว

ด้วยเหตุนี้ การเข้าทำรายการดังกล่าวจึงถือเป็นรายการที่เกี่ยวข้องกันตามประกาศรายการที่เกี่ยวข้องกัน โดยมีขนาดรายการที่คำนวณได้เท่ากับ **ร้อยละ 13.987** ของสินทรัพย์ที่มีตัวตนสุทธิ (NTA) โดยอ้างอิงจากงบการเงินรวมของบริษัทฯ สิ้นสุดวันที่ 31 มีนาคม 2561 ของบริษัทฯ ซึ่งมีขนาดรายการเกินกว่าร้อยละ 3 ของสินทรัพย์ที่มีตัวตนสุทธิของบริษัทฯ และมีมูลค่าเกินกว่า 20,000,000.00 บาท

ดังนั้น บริษัทฯ จึงต้องขออนุมัติการเข้าทำรายการจากที่ประชุมผู้ถือหุ้น โดยต้องได้รับคะแนนเสียงอนุมัติไม่ต่ำกว่า 3 ใน 4 ของจำนวนเสียงทั้งหมดของผู้ถือหุ้นที่มาประชุมและมีสิทธิออกเสียงลงคะแนน โดยไม่นับส่วนของผู้ถือหุ้นที่มีส่วนได้เสีย

13. กรรมการที่มีส่วนได้เสีย

กรรมการที่มีส่วนได้เสียต่อการเข้าทำรายการในครั้งนี้ได้แก่

รายชื่อ	ตำแหน่ง
1. นายกัลกุล ดำรงปิยวุฒิ	ประธานกรรมการบริษัท
2. นางสาวโคกษา ดำรงปิยวุฒิ	กรรมการบริษัท
3. นางสาวนฤชด ดำรงปิยวุฒิ	กรรมการบริษัท
4. นายเฉลิมพล ศรีเจริญ	กรรมการบริษัท

ทั้งนี้ กรรมการที่มีรายชื่อดังกล่าวข้างต้น ไม่ได้เข้าร่วมและไม่ได้ออกเสียงในวาระนี้ ในการประชุมคณะกรรมการบริษัท ครั้งที่ 4/2561

14. ความเห็นของคณะกรรมการบริษัทเกี่ยวกับการเข้าทำรายการ

ที่ประชุมคณะกรรมการของบริษัทฯ ได้พิจารณาแล้วเห็นว่า ในการเข้าทำรายการดังกล่าวของบริษัทฯ มีความสมเหตุสมผลและจะเป็นประโยชน์ต่อบริษัทฯ และผู้ถือหุ้นของบริษัทฯ เนื่องจากการเข้าซื้อหุ้นดังกล่าวเป็นโอกาสสำคัญที่ทำให้บริษัทฯ สามารถขยายฐานธุรกิจรับเหมาก่อสร้างระบบไฟฟ้าและธุรกิจที่เกี่ยวข้องอย่างครบวงจร ซึ่งสอดคล้องกับนโยบายและเป้าหมายของบริษัทฯ และธุรกิจดังกล่าวจะสร้างผลตอบแทน อัตราการเติบโตของทรัพย์สิน ผลกำไร และกระแสเงินสดให้แก่บริษัทฯ และผู้ถือหุ้นของบริษัทฯ ได้อย่างต่อเนื่องในระยะยาว

จึงมีมติอนุมัติให้เสนอที่ประชุมผู้ถือหุ้นเพื่อพิจารณาอนุมัติ ให้ บริษัท กันกุล พาวเวอร์ ดีเวลลอปเม้นท์ จำกัด (“GPD” หรือ “ผู้จะซื้อ”) ซึ่งเป็นบริษัทย่อยของบริษัทฯ โดยบริษัทฯ ถือหุ้นในอัตราร้อยละ 99.99 ของจำนวนหุ้นที่ออกและจำหน่ายแล้วทั้งหมด เข้าทำรายการซื้อหุ้นสามัญเดิมของ บริษัท พีวเจอร์ อีเล็คทริคคอลล คอนโทรล จำกัด

("FEC") จำนวน 10,000,000 หุ้น คิดเป็นสัดส่วนร้อยละ 100.00 ของจำนวนหุ้นที่จำหน่ายได้แล้วทั้งหมด มูลค่าที่ตราไว้หุ้นละ 10.00 บาท โดยเป็นทุนที่ชำระแล้ว 47,500,000.00 บาท จากผู้ถือหุ้นเดิมของ FEC ซึ่งเป็นบุคคลที่เกี่ยวข้องกัน ซึ่ง FEC เป็นผู้ประกอบธุรกิจรับเหมาก่อสร้างระบบไฟฟ้า แบบบนดิน เคเบิลใต้ดิน สถานีไฟฟ้า สายส่งไฟฟ้า และสายจำหน่ายไฟฟ้า กำหนดมูลค่าในการจ่ายชำระราคาจากการเข้าทำรายการจำนวน 650,000,000.00 บาท (หกร้อยห้าสิบล้านบาทถ้วน) โดยรายการดังกล่าว

- เป็นการได้มาซึ่งสินทรัพย์ตามประกาศการได้มาและจำหน่ายไปฯ ซึ่งมีมูลค่าขนาดรายการที่มากกว่าหรือเท่ากับร้อยละ 15 และ น้อยกว่าร้อยละ 100 **บริษัทฯ ต้องดำเนินการเปิดเผยข้อมูลต่อตลาดหลักทรัพย์แห่งประเทศไทยและขออนุมัติต่อผู้ถือหุ้นโดยแต่งตั้งที่ปรึกษาทางการเงินอิสระเพื่อแสดงความเห็นต่อผู้ถือหุ้น**
- รวมทั้งเป็นรายการที่เกี่ยวข้องกัน ตามประกาศรายการที่เกี่ยวข้องกัน **บริษัทฯ ต้องดำเนินการเปิดเผยข้อมูลต่อตลาดหลักทรัพย์แห่งประเทศไทยและขออนุมัติต่อผู้ถือหุ้นโดยแต่งตั้งที่ปรึกษาอิสระเพื่อแสดงความเห็นต่อผู้ถือหุ้น**

คณะกรรมการจึงเห็นชอบในการเสนอต่อที่ประชุมผู้ถือหุ้นเพื่อพิจารณาการเข้าทำรายการดังกล่าว และแต่งตั้งที่ปรึกษาทางการเงินอิสระเพื่อให้ความเห็นในการเข้าทำรายการ

15. ความเห็นของคณะกรรมการตรวจสอบและ/หรือกรรมการของบริษัทที่แตกต่างจากความเห็นของคณะกรรมการบริษัท

- ไม่มี -

16. คุณสมบัติของที่ปรึกษาทางการเงินอิสระ

ที่ปรึกษาทางการเงินอิสระที่ให้ความเห็นในการเข้าทำรายการในครั้งนี้ ไม่มีความสัมพันธ์และถือหุ้นในบริษัทฯ

ที่ปรึกษาทางการเงินอิสระ	การถือหุ้นในบริษัทฯ	ความสัมพันธ์กับบริษัทฯ
บริษัทหลักทรัพย์ ไอ วี โกลบอล จำกัด (มหาชน)	ไม่มี	ไม่มี

17. กรรมการอิสระของบริษัทฯ ที่สามารถรับมอบฉันทะจากผู้ถือหุ้นในการใช้สิทธิออกเสียง

รายชื่อ	ตำแหน่ง
1. ดร. ชิต เหล่าวัฒนา	กรรมการอิสระ และ ประธานคณะกรรมการตรวจสอบ
2. ดร. จงรัก ระววยทอง	กรรมการอิสระ และ กรรมการตรวจสอบ
3. รศ.ดร. พนารัตน์ ปานมณี	กรรมการอิสระ และ กรรมการตรวจสอบ
4. นายธรากร อังภูเบศวร์	กรรมการอิสระ

18. ข้อมูลทั่วไปของบริษัทฯ

18.1 ข้อมูลทั่วไป

ชื่อบริษัท	บริษัท กันกุลเอ็นจิเนียริง จำกัด (มหาชน) (“GUNKUL” หรือ “บริษัทฯ”) Gunkul Engineering Public Company Limited
ลักษณะการประกอบธุรกิจหลัก	<p>การประกอบธุรกิจของกลุ่มบริษัท กันกุลเอ็นจิเนียริง จำกัด (มหาชน) สามารถจำแนกได้ดังนี้</p> <ol style="list-style-type: none"> 1) ธุรกิจผลิต จัดหา และจำหน่ายอุปกรณ์สำหรับระบบไฟฟ้าในประเทศและต่างประเทศ 2) ธุรกิจผลิต จัดหา และจำหน่ายผลิตภัณฑ์ประหยัดพลังงาน รวมถึงพลังงานทางเลือกที่เหมาะสม <ol style="list-style-type: none"> 2.1 ผลิตและจำหน่ายผลิตภัณฑ์ส่องสว่างประเภทหลอดไฟแอลอีดี (LED), BIPV Glass, Flexible Solar PV รวมถึงพลังงานทางเลือกที่เหมาะสม 2.2 ผลิตและจำหน่ายแผงโซลาร์เซลล์ รวมทั้งจัดหาอุปกรณ์ที่เกี่ยวข้องกับระบบการผลิตไฟฟ้าจากพลังงานแสงอาทิตย์ 3) ธุรกิจผลิตและจำหน่ายไฟฟ้าจากพลังงานทดแทนและอื่นๆ ทั้งในประเทศและต่างประเทศ <ol style="list-style-type: none"> 3.1 โรงไฟฟ้าพลังงานแสงอาทิตย์แบบติดตั้งบนพื้นดิน (Solar Farm or Solar Ground) 3.2 โรงไฟฟ้าพลังงานแสงอาทิตย์แบบติดตั้งบนหลังคา (Solar PV Rooftop) 3.3 โรงไฟฟ้าพลังงานลม (Wind Farm) 3.4 โรงไฟฟ้าพลังงานชีวมวล (Biomass Energy) รวมถึงการจัดหาวัตถุดิบสำหรับโรงไฟฟ้าชีวมวล 4) ธุรกิจก่อสร้างโรงไฟฟ้าพลังงานทดแทน 5) ธุรกิจการให้บริการบำรุงรักษาโรงไฟฟ้า
ที่ตั้งสำนักงานใหญ่	1177 อาคารเฟิร์ล แบงก์ค็อก ชั้นที่ 8 ถนนพหลโยธิน แขวงพญาไท เขตพญาไท กรุงเทพมหานคร 10400
โทรศัพท์	0-2242-5800
เว็บไซต์	www.gunkul.com
ทุนจดทะเบียน ณ 21 พฤษภาคม 2561	1,854,655,373.25 บาท แบ่งเป็นหุ้นสามัญ 7,418,621,493 หุ้น มูลค่าที่ตราไว้หุ้นละ 0.25 บาท
ทุนจดทะเบียนชำระแล้ว ณ 21 พฤษภาคม 2561	1,854,655,373.25 บาท แบ่งเป็นหุ้นสามัญ 7,418,621,493 หุ้น มูลค่าที่ตราไว้หุ้นละ 0.25 บาท

18.2 ลักษณะการประกอบธุรกิจ

1.8.2.1 ประวัติความเป็นมา

บริษัท กันกุลเอ็นจิเนียริง จำกัด จดทะเบียนจัดตั้งบริษัทฯ เมื่อวันที่ 5 สิงหาคม 2525 เพื่อประกอบธุรกิจนำเข้าและจัดจำหน่ายอุปกรณ์สำหรับระบบไฟฟ้าและอุปกรณ์ที่เกี่ยวข้องกับระบบไฟฟ้าให้ทั้งกับหน่วยงานภาครัฐและเอกชน โดยเมื่อวันที่ 10 สิงหาคม 2552 ได้แปรสภาพเป็นบริษัทมหาชน และเปลี่ยนชื่อเป็น “บริษัท กันกุลเอ็นจิเนียริง จำกัด (มหาชน)” ต่อมาเมื่อวันที่ 15 ตุลาคม 2553 บริษัทฯ ได้นำหลักทรัพย์ “GUNKUL” เข้าจดทะเบียนในตลาดหลักทรัพย์แห่งประเทศไทย และทำการซื้อขายหลักทรัพย์ GUNKUL ในตลาดหลักทรัพย์แห่งประเทศไทยเป็นวันแรก (First Day Trade) เมื่อวันที่ 19 ตุลาคม 2553

1.8.2.2 เป้าหมายการดำเนินธุรกิจ

ในปี 2561 บริษัทฯ มีเป้าหมายในการดำเนินธุรกิจ โดยได้กำหนดไว้ ดังนี้ คือ

1. รักษาฐานลูกค้าสำคัญขององค์กร ได้แก่ การไฟฟ้าส่วนภูมิภาค การไฟฟ้านครหลวง การไฟฟ้าฝ่ายผลิตแห่งประเทศไทย องค์กรธุรกิจเอกชนทั้งในและต่างประเทศ และหน่วยงานการไฟฟ้าของประเทศสาธารณรัฐแห่งสหภาพเมียนมาร์ ประเทศสาธารณรัฐประชาธิปไตยประชาชนลาว ประเทศญี่ปุ่น และประเทศมาเลเซีย เป็นต้น
2. ขยายฐานลูกค้าทั้งในและต่างประเทศให้กว้างขวางขึ้นเพื่อเพิ่มสัดส่วนทางการตลาด
3. จัดหาผลิตภัณฑ์ใหม่ ๆ เพื่อตอบสนองความต้องการของลูกค้า
4. ศึกษาการลงทุนและขยายธุรกิจพลังงานทดแทนทั้งในประเทศและต่างประเทศ เช่น
 - ธุรกิจผลิตไฟฟ้า โดยการยื่นสมัครกับหน่วยงานภาครัฐเพื่อเข้าทำสัญญาซื้อขายไฟฟ้าโดยตรงรวมทั้งการร่วมทุนกับผู้ประกอบการรายอื่น ๆ ที่มีสัญญาซื้อขายไฟฟ้า
 - ธุรกิจจัดจำหน่ายอุปกรณ์พลังงานทดแทน
 - ธุรกิจบำรุงรักษาโรงไฟฟ้า
 - ธุรกิจให้คำปรึกษาที่เกี่ยวข้องกับพลังงานทดแทน
 - ธุรกิจอื่นใดที่เกี่ยวข้อง
5. ดำเนินการก่อสร้างโรงไฟฟ้าพลังงานทดแทนให้แล้วเสร็จตามที่กำหนดในสัญญาซื้อขายไฟฟ้าที่ทำไว้กับคู่สัญญา
6. ศึกษาการลงทุนในโรงไฟฟ้าชีวมวลทั้งในและต่างประเทศ
7. ขยายธุรกิจรับเหมาก่อสร้าง ระบบไฟฟ้า แบบบนดิน เคเบิลใต้ดิน สถานีไฟฟ้า สายส่งไฟฟ้า สายจำหน่ายไฟฟ้า และการติดตั้งสายเคเบิลใต้น้ำ
8. ขยายธุรกิจด้านพลังงานทดแทน โดยใช้เทคโนโลยีที่ทันสมัยมาประยุกต์ใช้ และเปิดโอกาสให้กับผู้สนใจที่จะทำธุรกิจพลังงานเข้ามามีส่วนร่วมกับบริษัทฯ ได้มากขึ้น
9. เพิ่มประสิทธิภาพในการปฏิบัติงานเพื่อรองรับการขยายตัวของธุรกิจโดยการนำเอาเทคโนโลยีที่ทันสมัยมาประยุกต์ใช้ เช่น ระบบเครือข่ายสารสนเทศในองค์กร ระบบการประชุมทางไกลผ่านจอภาพ เป็นต้น
10. พัฒนาความสามารถของบุคลากรรวมถึงเพิ่มประสิทธิภาพในการปฏิบัติงานเพื่อรองรับการขยายตัวของธุรกิจโดยการนำเอาเทคโนโลยีที่ทันสมัยมาประยุกต์ใช้ เช่น ระบบเครือข่ายสารสนเทศในองค์กร ระบบการประชุมทางไกลผ่านจอภาพ เป็นต้น

11. ส่งเสริมการดำเนินงานด้านความรับผิดชอบต่อสังคม (CSR) ของบริษัทฯ
12. ควบคุมการปฏิบัติงานของบริษัทฯ และกลุ่มบริษัทฯ ให้เป็นไปตามหลักเกณฑ์ของหน่วยงานกำกับดูแลกิจการ และมีระบบควบคุมภายในที่มีประสิทธิภาพ
13. ส่งเสริมให้องค์กรมุ่งมั่นปฏิบัติตามมาตรการต่อต้านการทุจริตคอร์รัปชั่น

1.8.2.2 ลักษณะการประกอบธุรกิจ

บริษัทฯ แบ่งลักษณะการประกอบธุรกิจออกเป็น 5 ประเภท ดังนี้

- 1) ธุรกิจผลิต จัดทำ และจำหน่ายอุปกรณ์สำหรับระบบไฟฟ้าทั้งในประเทศและต่างประเทศ



กลุ่มบริษัทฯ ดำเนินธุรกิจผลิต จัดทำ และจัดจำหน่ายอุปกรณ์สำหรับระบบไฟฟ้าซึ่งครอบคลุมอยู่ในทุกขั้นตอนของระบบการส่งและจำหน่ายไฟฟ้าตั้งแต่โรงไฟฟ้าไปจนถึงผู้ใช้ไฟฟ้า กลุ่มบริษัทฯ ถือได้ว่าเป็นหนึ่งในผู้นำในธุรกิจดังกล่าว โดยเฉพาะในด้านความหลากหลายของประเภทสินค้า ดังจะเห็นได้จากการที่กลุ่มบริษัทฯ มีจำนวนสินค้าที่จัดจำหน่ายกว่า 5,000 รายการ เพื่อตอบสนองความต้องการและลักษณะการใช้งานที่แตกต่างกันของลูกค้ากลุ่มต่าง ๆ ทั้งสินค้าที่ทำการผลิตจากโรงงานของกลุ่มบริษัทฯ และสินค้าที่กลุ่มบริษัทฯ จัดทำจากผู้ผลิตที่ได้รับการยอมรับในเรื่องคุณภาพและมาตรฐานของสินค้า ทั้งจากในประเทศและต่างประเทศ เช่น สหรัฐอเมริกา เยอรมัน สวีเดน ญี่ปุ่น และสาธารณรัฐประชาชนจีน เป็นต้น สินค้าของกลุ่มบริษัทฯ สามารถแบ่งได้เป็น 5 ประเภท ตามลักษณะการใช้งาน ดังนี้ 1) อุปกรณ์ป้องกันและควบคุมระบบสายส่งและสายจำหน่าย 2) อุปกรณ์ประกอบระบบสายส่งและสายจำหน่าย 3) กลุ่มอุปกรณ์และเครื่องมือ 4) กลุ่มอุปกรณ์โคมไฟถนน 5) กลุ่มอุปกรณ์ระบบพลังงานทดแทน

- 2) ธุรกิจผลิต จัดทำ และจำหน่ายผลิตภัณฑ์ประหยัดพลังงาน รวมถึงพลังงานทางเลือกที่เหมาะสม

2.1) ผลิตและจำหน่ายผลิตภัณฑ์ส่องสว่างประเภทหลอดไฟแอลอีดี (LED), BIPV Glass, Flexible Solar PV เหมาะสำหรับงานด้านสถาปัตยกรรมหรือปรับปรุงภูมิทัศน์, งานปรับปรุงระบบไฟฟ้าภายในอาคารสำนักงานหรือโรงงาน และงานให้คำปรึกษา จัดหาระบบพลังงานทางเลือกที่เหมาะสมให้กับลูกค้า อาทิ ระบบ Solar Rooftop, Solar Floating, Solar Water Pump, Solar Air Conditioner หรือ ระบบ Organic Rankine Cycle (ORC) สำหรับ Waste Heat Recovery เป็นต้น



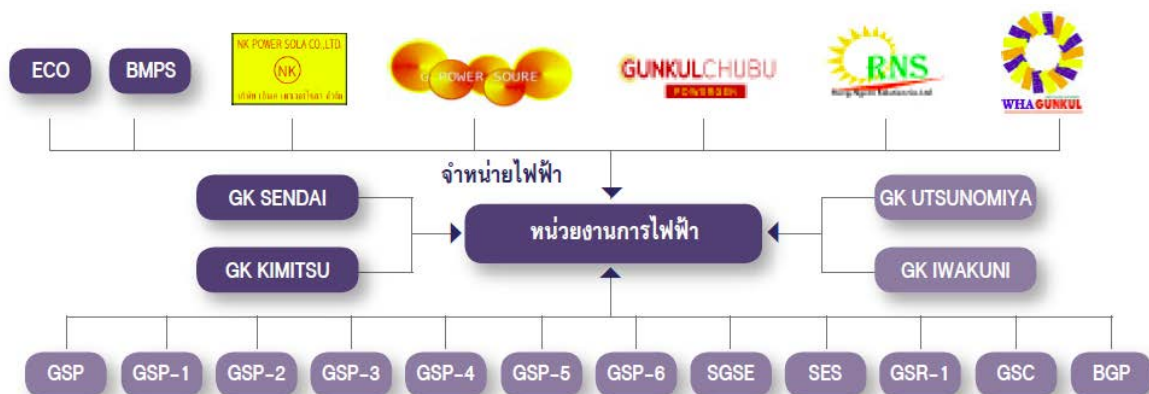
กลุ่มบริษัทฯ ดำเนินธุรกิจผลิต ประกอบ จัดหา และจัดจำหน่ายผลิตภัณฑ์ส่องสว่างประเภทหลอดไฟ และ โคมไฟแอลอีดี (LED) ทั้งแบบติดตั้งใช้งานภายในอาคาร ภายนอกอาคาร รวมถึงโคมไฟถนน โคมไฟเสา แสง แบบติดตั้ง โดยใช้แหล่งพลังงานจากระบบโซลาร์เซลล์ และแบตเตอรี่, BIPV Glass, Flexible Solar PV ซึ่งเหมาะสำหรับงานด้านสถาปัตยกรรมหรือปรับปรุงภูมิทัศน์, งานปรับปรุงระบบไฟฟ้าภายในอาคาร สำนักงานหรือโรงงาน งานให้คำปรึกษาในการจัดการระบบพลังงานทางเลือกที่เหมาะสมให้กับลูกค้า รวมถึงงาน Engineering, Procurement และ Commissioning ระบบไฟฟ้า หรือ โรงไฟฟ้า อาทิเช่น Solar Rooftop, Solar Floating, Solar Water Pump, Solar Air Conditioner หรือ ระบบ Organic Rankine Cycle (ORC) สำหรับ Waste Heat Recovery เป็นต้น

2.2) ผลิตและจำหน่ายแผงโซลาร์เซลล์ รวมทั้งจัดหาอุปกรณ์ที่เกี่ยวข้องกับระบบการผลิตไฟฟ้าจากพลังงานแสงอาทิตย์



กลุ่มบริษัทฯ ดำเนินธุรกิจผลิตและจำหน่ายอุปกรณ์ที่เกี่ยวข้องกับระบบไฟฟ้าทุกประเภทให้ทั้งกับกลุ่มลูกค้าภาครัฐ กลุ่มลูกค้าภาคเอกชน และกลุ่มลูกค้าต่างประเทศ โดยในปี 2560 ที่ผ่านมากลุ่มบริษัทฯ ได้เพิ่มนวัตกรรมผลิตภัณฑ์และการผลิต ได้แก่ การขึ้นทะเบียนเป็นหน่วยงานทดสอบภายในโรงงานกับการไฟฟ้าส่วนภูมิภาค การผลิตแผงโซลาร์เซลล์ที่มีเทคโนโลยีการผลิตให้มีกำลังไฟสูงขึ้นถึง 320 Watt ต่อแผง ซึ่งเป็นการผลิตที่เป็นไปตามมาตรฐาน มอก. 1843 และ มอก. 2580 รวมทั้งมีการพัฒนาสินค้าที่ใช้บนระบบ Lightning Protection System (LPS) เพื่อใช้ในการสนับสนุนการสร้างโครงการรถไฟฟ้ารางคู่และระบบรถไฟฟ้าขนส่งมวลชน

- 3) ธุรกิจผลิตและจำหน่ายไฟฟ้าจากพลังงานทดแทนทั้งในประเทศและต่างประเทศ
- 3.1) โรงไฟฟ้าพลังงานแสงอาทิตย์แบบติดตั้งบนพื้นดินและแบบติดตั้งบนหลังคา



กลุ่มบริษัทฯ ดำเนินธุรกิจผลิตและจำหน่ายไฟฟ้าจากพลังงานทดแทน เพื่อจำหน่ายไฟฟ้าให้แก่ภาครัฐ ตามนโยบายการของภาครัฐที่สนับสนุนการผลิตและการใช้ไฟฟ้าจากพลังงานทดแทน โดยเริ่มเข้าสู่ธุรกิจผลิตและจำหน่ายไฟฟ้าจากพลังงานทดแทน ตั้งแต่ปี 2553 จนถึงปี 2560 กลุ่มบริษัทฯ มีกำลังการผลิตที่เสนอขายไฟฟ้าจากโรงไฟฟ้าพลังงานแสงอาทิตย์แบบติดตั้งบนพื้นดินให้กับการไฟฟ้าส่วนภูมิภาค ประเทศไทย เป็นจำนวนรวมทั้งสิ้น 157.90 เมกะวัตต์ โดยเป็นสัดส่วนของกลุ่มบริษัทฯ จำนวน 96.0 เมกะวัตต์ รวมทั้งมีโครงการโรงไฟฟ้าพลังงานแสงอาทิตย์แบบติดตั้งบนพื้นดินในประเทศญี่ปุ่นที่กลุ่มบริษัทฯ ยื่นขอขายไฟฟ้าต่อ หน่วยงานในประเทศญี่ปุ่น เป็นจำนวนรวมทั้งสิ้น 207.03 เมกะวัตต์ ซึ่งเป็นสัดส่วนที่กลุ่มบริษัทฯ ได้ลงทุนทั้งหมด

สำหรับโครงการพลังงานแสงอาทิตย์แบบติดตั้งบนหลังคา ประเภทการดำเนินธุรกิจของบริษัทฯ ทั้งที่ร่วมลงทุนและดำเนินการก่อสร้างโครงการให้กับลูกค้า จนถึงปัจจุบัน (ปี 2560) กลุ่มบริษัทฯ ได้ดำเนินการติดตั้งไปแล้วเป็นจำนวน เป็นจำนวนรวมทั้งสิ้น 2,533.68 kWp ให้กับการไฟฟ้าส่วนภูมิภาค และ 6,300.44 เมกะวัตต์ ให้กับการไฟฟ้านครหลวง

สำหรับโครงการพลังงานแสงอาทิตย์แบบติดตั้งบนหลังคาและบนพื้นดิน กลุ่มผลิตไฟฟ้าเพื่อใช้เองนั้น จนถึงปัจจุบัน (ปี 2560) กลุ่มบริษัทฯ ได้ดำเนินการติดตั้งให้กับลูกค้าเป็นจำนวน 8,104.53 kWp รวมทั้งได้ดำเนินการติดตั้งโครงการพลังงานแสงอาทิตย์แบบติดตั้งบนน้ำให้กับลูกค้าเป็นจำนวน 256 kWp

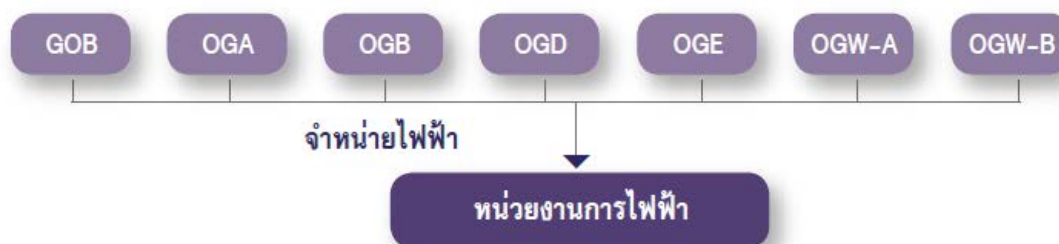
3.2) โรงไฟฟ้าพลังงานลม



กลุ่มบริษัทฯ มีกำลังการผลิตที่เสนอขายไฟฟ้าจากโรงไฟฟ้าพลังงานลมให้กับการไฟฟ้าฝ่ายผลิต เป็นจำนวนรวมทั้งสิ้น 170.0 เมกะวัตต์ โดยเป็นส่วนหนึ่งของกลุ่มบริษัทฯ ทั้งจำนวน

3.3) โรงไฟฟ้าพลังงานชีวมวล

- ส่วนโรงไฟฟ้าชีวมวล



- จัดหาวัตถุดิบสำหรับโรงไฟฟ้าชีวมวล



บริษัทฯ ได้ดำเนินการลงนามบันทึกข้อตกลงความร่วมมือกับคณะวนศาสตร์ มหาวิทยาลัยเกษตรศาสตร์ เพื่อศึกษาความเป็นไปได้ในการปลูกไม้โตเร็วอย่างยั่งยืนในพื้นที่ดินที่มีความอุดมสมบูรณ์ต่ำ เพื่อพัฒนาให้ที่ดินที่มีความอุดมสมบูรณ์ต่ำ ไม่สามารถเพาะปลูกพืชไร่ได้ ให้หันมาปลูกพืชประเภทไม้โตเร็วแทน ซึ่งมีความสามารถเติบโตในดินที่มีความอุดมสมบูรณ์ต่ำได้ รวมทั้งไม้โตเร็วดังกล่าวยังมีคุณสมบัติช่วยปรับปรุงคุณภาพดินให้มีความอุดมสมบูรณ์มากขึ้นได้ด้วย ทั้งนี้ เป้าหมายรับซื้อไฟฟ้าจากโครงการโรงไฟฟ้าชีวมวลตามแผน PDP2015 (ปี 2558-2579) มีความต้องการไฟฟ้าจากโรงไฟฟ้าชีวมวลประมาณ 5,570 เมกะวัตต์ แต่ ณ ปัจจุบัน มีโรงไฟฟ้าชีวมวลที่ติดตั้งและเดินเครื่องแล้วเพียง 2,690 เมกะวัตต์ ซึ่งจำหน่ายเข้าระบบไฟฟ้าเพียง 1,515 เมกะวัตต์ของกำลังติดตั้งทั้งหมด ดังนั้นบริษัทฯ จึงเล็งเห็นถึงโอกาสการดำเนินธุรกิจที่สามารถต่อยอดให้กับบริษัทฯ ต่อไปได้

4) ธุรกิจก่อสร้างโรงไฟฟ้าพลังงานทดแทน



จากนโยบายการส่งเสริมการผลิตไฟฟ้าจากพลังงานทดแทน กอปรกับกลุ่มบริษัทฯ ซึ่งทำธุรกิจผลิตไฟฟ้าจากพลังงานทดแทน อีกทั้งกลุ่มบริษัทฯ ยังเป็นผู้จำหน่ายผลิตภัณฑ์ที่ใช้ในโรงไฟฟ้าและให้บริการด้านวิศวกรรม จึงทำให้ บริษัทฯ ได้ก้าวเข้ามาสู่ธุรกิจก่อสร้างโรงไฟฟ้าพลังงานทดแทน อย่างครบวงจร

กลุ่มบริษัทฯ ได้เล็งเห็นถึงโอกาสในการพัฒนาและลงทุนในธุรกิจที่เกี่ยวข้องกับพลังงานทดแทน ซึ่งปัจจุบันหน่วยงานภาครัฐ ได้มีการส่งเสริมให้มีการใช้พลังงานทดแทนเพิ่มมากขึ้นเพื่อเป็นการลดภาวะโลกร้อน อีกทั้งปัจจุบันการผลิตไฟฟ้าจากพลังงานทดแทนในประเทศไทยนั้นยังอยู่ในช่วงเริ่มต้น และจะเติบโตอีกมากในอนาคต โดยบริษัทฯ ได้ดำเนินธุรกิจก่อสร้างโรงไฟฟ้าให้แก่บริษัทร่วม บริษัทย่อย และบริษัทอื่น ๆ จนถึงในปี 2560 กลุ่มบริษัทฯ ได้ดำเนินการก่อสร้างโรงไฟฟ้าพลังงานทดแทนทั้งหมดเป็นจำนวน 300 เมกะวัตต์

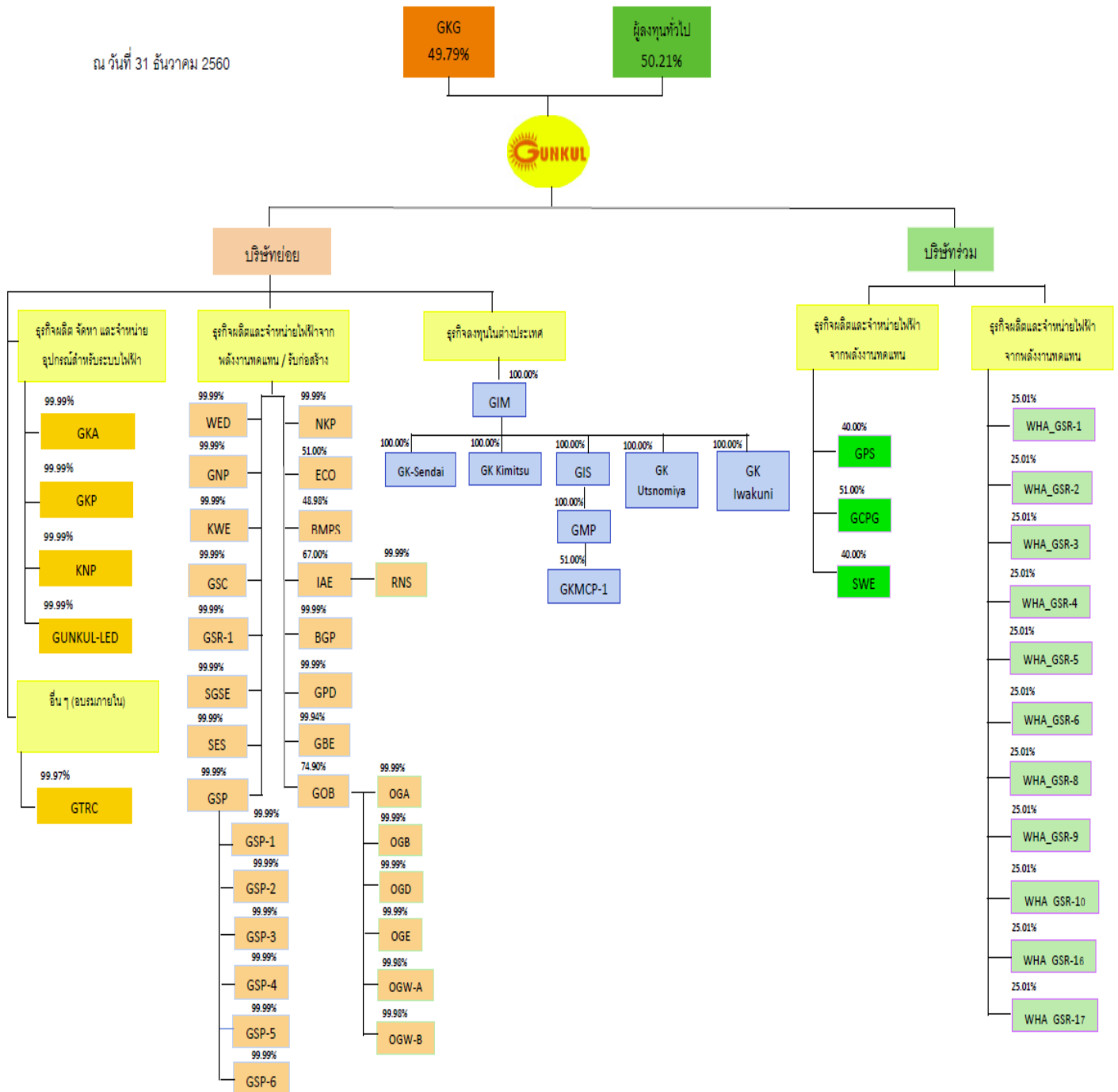
5) ธุรกิจการให้บริการบำรุงรักษาโรงไฟฟ้า



บริษัทฯ ได้รับความไว้วางใจจากลูกค้าภายนอก และกลุ่มพันธมิตร มอบหมายให้บริษัทฯ เป็นผู้ดูแลบำรุงรักษาโรงไฟฟ้า (Operation and Maintenance Agreement) ภายหลังจากการก่อสร้างโรงไฟฟ้าพลังงานแสงอาทิตย์เสร็จสิ้น ซึ่งการดูแลดังกล่าวจะเป็นการควบคุมการเดินเครื่องการผลิตและดูแลประสิทธิภาพในการจำหน่ายไฟฟ้าของโรงไฟฟ้าพลังงานแสงอาทิตย์ โดยปัจจุบันบริษัทฯ ได้ให้บริการบำรุงรักษาโรงไฟฟ้าจำนวน 16 บริษัท รวมทั้งสิ้นกว่า 170 เมกะวัตต์

18.3 โครงสร้างการถือหุ้นของกลุ่มบริษัท

ณ วันที่ 31 ธันวาคม 2560



ทั้งนี้ ลักษณะการประกอบธุรกิจ ทุนจดทะเบียน รวมทั้งสัดส่วนการถือครองหุ้นของบริษัทฯ ในบริษัทย่อยและบริษัทร่วมข้างต้น สามารถดูรายละเอียดได้ที่รายงานประจำปีของบริษัทฯ ประจำปี 2560 ในหน้า 30-40

18.4 รายชื่อผู้ถือหุ้นของบริษัทฯ

รายชื่อผู้ถือหุ้นรายใหญ่ของบริษัท 10 อันดับแรก ณ วันที่ 16 พฤษภาคม 2561 ซึ่งเป็นวันปิดสมุดทะเบียนผู้ถือหุ้นครั้งล่าสุด มีดังนี้

ลำดับ	ผู้ถือหุ้นรายใหญ่	จำนวนหุ้น (หุ้น)	สัดส่วน (%)
1	กลุ่มตระกูลดำรงปิยะวุฒิ		
	1.1 บริษัท กันกุล กรุ๊ป จำกัด	3,693,859,400	49.792
	1.2 นายกัลกุล ดำรงปิยะวุฒิ	309,592,726	4.173
	1.3 นางสาวนฤชลด ดำรงปิยะวุฒิ	359,328	0.005
	รวมการถือหุ้นของกลุ่มตระกูลดำรงปิยะวุฒิ	4,003,811,454	53.970
2	ธนาคารไทยพาณิชย์ จำกัด (มหาชน)	232,400,000	3.133
3	UOB KAY HIAN (HONG KONG) LIMITED - Client Account	216,355,253	2.916
4	กองทุนเปิด บัวหลวงหุ้น ระยะยาว	163,719,700	2.207
5	บริษัท ไทยเอ็นวีดีอาร์ จำกัด	160,709,499	2.166
6	CPYI CLT	139,983,900	1.887
7	SOUTH EAST ASIA UK (TYPE C) NOMINEES LIMITED	92,272,637	1.244
8	LGT BANK (SINGAPORE) LTD	71,342,280	0.962
9	นายสุรพงษ์ เตริยมาชาญชัย	65,314,505	0.880
10	กองทุนเปิด บัวหลวงหุ้น ระยะยาว 75/25	64,272,400	0.866
	รวม	5,210,181,628	70.231

บริษัท กันกุล กรุ๊ป จำกัด ประกอบธุรกิจการลงทุนในบริษัทต่าง ๆ Holding Company) ณ วันที่ 16 พฤษภาคม 2561 มีทุนจดทะเบียน 110,000,000.00 บาท โดยกลุ่มผู้ถือหุ้นใหญ่ประกอบด้วยกลุ่มครอบครัวดำรงปิยะวุฒิ ถือหุ้นในสัดส่วนร้อยละ 99.64 ของทุนจดทะเบียน

ลำดับ	รายชื่อ	จำนวนหุ้น (หุ้น)	สัดส่วน (%)
1	กลุ่มตระกูลดำรงปิยะวุฒิ		
	1.1 นายกัลกุล ดำรงปิยะวุฒิ	465,000	42.273
	1.2 นางสาวนฤชลด ดำรงปิยะวุฒิ	211,000	19.182
	1.3 นางสาวโศภชา ดำรงปิยะวุฒิ	210,000	19.091
	1.4 เด็กชายอภากร ดำรงปิยะวุฒิ	210,000	19.091
	รวมการถือหุ้นของกลุ่มตระกูลดำรงปิยะวุฒิ	1,096,000	99.636
2	นายเฉลิมพล ศรีเจริญ	3,000	0.273
3	นางสาวนันท์ปภัตร์ ปิยะพัฒน์นันท์	1,000	0.091
	รวม	1,100,000	100.000

18.5 รายชื่อคณะกรรมการบริษัท และผู้บริหาร

18.5.1 รายชื่อคณะกรรมการบริษัท

ณ วันที่ 1 มิถุนายน 2561 คณะกรรมการบริษัทมีจำนวนทั้งสิ้น 10 ท่าน ประกอบด้วย

รายชื่อ	ตำแหน่ง
1. นายกัลกฤต ดำรงปิยวุฒิ	ประธานกรรมการบริษัท
2. ดร. ชิต เหล่าวัฒนา	กรรมการบริษัท / กรรมการอิสระ ประธานคณะกรรมการตรวจสอบ
3. ดร. จงรัก ระววยทอง	กรรมการบริษัท / กรรมการอิสระ กรรมการตรวจสอบ ประธานคณะกรรมการกำกับดูแลกิจการที่ดี
4. รศ.ดร. พนาวิรัตน์ ปานมณี	กรรมการบริษัท / กรรมการอิสระ กรรมการตรวจสอบ
5. นายธรากร อังภูเบศร์	กรรมการบริษัท / กรรมการอิสระ ประธานคณะกรรมการสรรหาและพิจารณาผลตอบแทน
6. นางสาวโสภชา ดำรงปิยวุฒิ	กรรมการบริษัท / ประธานกรรมการบริหาร กรรมการบริหารความเสี่ยง
7. ดร.สมบูรณ์ เชื้ออัสมาสัย	กรรมการบริษัท และ เลขานุการคณะกรรมการบริษัท / กรรมการบริหาร / กรรมการผู้จัดการ
8. นางสาวนฤชดา ดำรงปิยวุฒิ	กรรมการบริษัท / กรรมการบริหาร
9. นายเฉลิมพล ศรีเจริญ	กรรมการบริษัท / กรรมการบริหาร
10. นางอารีวรรณ เฉลิมแดน	กรรมการบริษัท / กรรมการบริหาร

18.5.2 รายชื่อผู้บริหาร

ณ วันที่ 1 มิถุนายน 2561 มีผู้บริหารจำนวน 27 ท่าน ประกอบด้วย

รายชื่อ	ตำแหน่ง
1. นางสาวโศกษา ดำรงปิยวุฒิ	ประธานกรรมการบริหาร
2. ดร. สมบูรณ์ เชื้ออัครมาลัย	กรรมการผู้จัดการ
3. นายพงษ์สกร ดำเนิน	รองกรรมการผู้จัดการ สายงานพัฒนาธุรกิจและวางแผนกลยุทธ์
4. นางสาวณฤชลด ดำรงปิยวุฒิ	ผู้ช่วยกรรมการผู้จัดการ สายงานพัฒนาธุรกิจและวางแผนกลยุทธ์ ผู้อำนวยการอาวุโส สายงานโลจิสติกส์
5. นางอาวีวรรณ เฉลิมแดน	ผู้อำนวยการอาวุโส สายงานโรงงาน
6. นางสมลักษณ์ คณิงเหตุ	ผู้อำนวยการอาวุโส สายงานสำนักบริหาร
7. นายอัมรงค์ จันทโรททอง	ผู้อำนวยการอาวุโส สายงานขายและการตลาด
8. นายภูดิศ ไตรวิลาสกุล	ผู้อำนวยการอาวุโส สายงานขายและการตลาด Energy Solution and Lighting
9. นายฐิติพงศ์ เตชะรัตนยืนยง	ผู้อำนวยการอาวุโส สายงานบริหารการเงินและควบคุมกิจการต่างประเทศ
10. ดร. ไพโรจน์ ภาณุกาญจน์	ผู้อำนวยการอาวุโส สายงานบริหารงานโครงการก่อสร้างและบำรุงรักษาโรงไฟฟ้า
11. นางณัฐวรรณ วงศ์จันทร์	ผู้อำนวยการอาวุโส สายงานสนับสนุนธุรกิจ
12. นายเจนพล งามอรุณโชติ	ผู้อำนวยการอาวุโส สายงานวางแผนกลยุทธ์และการลงทุน
13. นางสาวจันทรา จงจามวีสีทอง	ผู้อำนวยการอาวุโส สำนักกรรมการผู้จัดการและนักลงทุนสัมพันธ์
14. นายเฉลิมพล ศรีเจริญ	ผู้อำนวยการ สายงานขายและการตลาด
15. นางสาววิจิตรา แสงปรีดีภรณ์	ผู้อำนวยการ สายงานพัฒนาธุรกิจพลังงานทดแทน
16. นางสาวศุทธิรัตน์ ตั้งนรกุล	ผู้อำนวยการ สายงานสนับสนุนธุรกิจ (ด้านบัญชี)
17. นายศราวุธ มาสรวง	ผู้อำนวยการ สายงานโรงงาน ผู้อำนวยการ สายงานพัฒนาผลิตภัณฑ์และปรับปรุงกระบวนการผลิต
18. นางสาวกุลรวิ แสนชัยกร	ผู้ช่วยผู้อำนวยการ สายงานบริหารการเงินและควบคุมกิจการต่างประเทศ
19. นายธนศศิริ ฝากมิตร	ผู้ช่วยผู้อำนวยการ สายงานตรวจสอบภายใน
20. นายธนะพัฒน์ วงศ์หิรัญชยธร	ผู้ช่วยผู้อำนวยการ สายงานสนับสนุนธุรกิจ (เทคโนโลยีสารสนเทศ)
21. นางสาววรินทิพย์ โรชารพีพัทธ์	ผู้ช่วยผู้อำนวยการ สายงานวางแผนกลยุทธ์และการลงทุน
22. นายธฤติ บุญยายน	ผู้ช่วยผู้อำนวยการ สายงานพัฒนาธุรกิจพลังงานทดแทน
23. นายวิวัฒน์ จันทร์ประสิทธิ์	ผู้ช่วยผู้อำนวยการ สายงานสนับสนุนธุรกิจ (การเงิน)
24. นายกิตติศักดิ์ เพ็ชรพานิชย์	ผู้ช่วยผู้อำนวยการ สายงานโลจิสติกส์
25. นายวีรยุทธ แซ่มวงษ์	ผู้ช่วยผู้อำนวยการ สายงานโรงงาน (พัฒนาผลิตภัณฑ์และปรับปรุงกระบวนการผลิต)
26. นายสุวิทย์ ราชเดิม	ผู้ช่วยผู้อำนวยการ สายงานโรงงาน (การผลิต)
27. นายไมตรี ถาวรชีพ	รักษาการผู้ช่วยผู้อำนวยการ สายงานขายและการตลาด

18.6 งบการเงินของบริษัทฯ

▪ งบแสดงฐานะการเงิน

งบแสดงฐานะการเงิน-สินทรัพย์

(หน่วย : ล้านบาท)

งบแสดงฐานะทางการเงิน	ไตรมาส 1/2561		ปี 2560		ปี 2559		ปี 2558	
	ล้านบาท	สัดส่วน	ล้านบาท	สัดส่วน	ล้านบาท	สัดส่วน	ล้านบาท	สัดส่วน
เงินสดและรายการเทียบเท่าเงินสด	1,399.19	4.19	1,048.23	3.45	2,468.24	9.64	3,570.79	18.98
เงินลงทุนชั่วคราว	96.32	0.29	605.02	1.99	964.36	3.77	367.23	1.95
เงินฝากสถาบันการเงินที่ใช้เป็นหลักประกัน	1,056.03	3.16	964.05	3.17	585.11	2.29	-	0.00
ลูกหนี้การค้า	1,758.17	5.27	1,182.39	3.89	730.12	2.85	1,091.65	5.80
รายได้ที่ยังไม่เรียกชำระ	543.53	1.63	759.61	2.50	336.76	1.32	328.10	1.74
ลูกหนี้อื่นๆ	359.89	1.08	322.36	1.06	237.30	0.93	83.81	0.45
ลูกหนี้กรมสรรพากร	67.14	0.20	100.73	0.33	348.77	1.36	371.82	1.98
เงินให้กู้ยืมระยะสั้นแก่กิจการที่เกี่ยวข้องกัน	0.00	0.00	-	0.00	-	-	-	0.00
สินค้าคงเหลือ	427.87	1.28	403.77	1.33	402.34	1.57	361.42	1.92
รวมสินทรัพย์หมุนเวียน	5,708.13	17.10	5,386.17	17.73	6,072.99	23.73	6,174.81	32.82
เงินฝากสถาบันการเงินระยะยาวที่ใช้เป็นหลักประกัน	323.52	0.97	40.77	0.13	47.01	0.18	216.75	1.15
เงินลงทุนในบริษัทร่วม	383.42	1.15	381.41	1.26	356.89	1.39	351.68	1.87
เงินลงทุนในการร่วมค้า	1,050.34	3.15	1,005.23	3.31	939.04	3.67	880.07	4.68
เงินลงทุนในบริษัทย่อย	0.00	0.00	-	0.00	-	0.00	-	0.00
อสังหาริมทรัพย์เพื่อการลงทุน	0.00	0.00	-	0.00	-	0.00	-	0.00
ที่ดิน อาคารและอุปกรณ์	20,392.56	61.08	18,125.00	59.67	-	53.15	7,646.25	40.64
สินทรัพย์ไม่มีตัวตนและค่าความนิยม	163.48	0.49	4,431.27	14.59	3,358.59	13.12	2,952.23	15.69
เงินจ่ายล่วงหน้าค่าหุ้น	4,268.36	12.78	-	0.00	180.00	0.70	-	0.00
เงินมัดจำค่าสินทรัพย์	367.30	1.10	362.14	1.19	384.82	1.50	-	0.00
ค่าเช่าที่ดินจ่ายล่วงหน้า	216.03	0.65	215.44	0.71	209.44	0.82	179.76	0.96
สินทรัพย์ภาษีเงินได้รอการตัดบัญชี	77.18	0.23	21.51	0.07	37.35	0.15	24.00	0.13
สินทรัพย์ไม่หมุนเวียนอื่น	438.01	1.31	408.08	1.34	404.82	1.58	389.72	2.07
รวมสินทรัพย์ไม่หมุนเวียน	27,680.19	82.90	24,990.84	82.27	19,522.84	76.27	12,640.45	67.18
รวมสินทรัพย์	33,388.32	100.00	30,377.02	100.00	25,595.83	100.00	18,815.26	100.00

งบแสดงฐานะการเงิน-หนี้สินและส่วนของผู้ถือหุ้น

(หน่วย : ล้านบาท)

งบแสดงฐานะทางการเงิน	ไตรมาส 1/2561		ปี 2561		ปี 2560		ปี 2558	
	ล้านบาท	สัดส่วน	ล้านบาท	สัดส่วน	ล้านบาท	สัดส่วน	ล้านบาท	สัดส่วน
เงินกู้ยืมระยะสั้นจากสถาบันการเงิน	2,703.55	7.35	2,231.93	7.35	3,980.80	15.55	3,875.61	20.60
เจ้าหนี้การค้าและเจ้าหนี้อื่น - กิจการที่เกี่ยวข้องกัน	0.00	0.00	-	0.00	-	0.00	100.50	0.53
เจ้าหนี้การค้า	677.31	2.34	712.12	2.34	526.07	2.06	666.92	3.54
รายได้รับล่วงหน้า	103.18	0.65	196.21	0.65	220.55	0.86	3.30	0.02
เจ้าหนี้ค่าสินทรัพย์	1,331.46	5.61	1,702.85	5.61	745.73	2.91	1,188.51	6.32
เจ้าหนี้กรมสรรพากร	8.60	0.03	10.63	0.03	12.78	0.05	5.71	0.03
เจ้าหนี้เงินประกันผลงาน	541.89	1.06	322.15	1.06	292.19	1.14	14.37	0.08
เจ้าหนี้อื่น	714.61	1.09	332.05	1.09	197.00	0.77	388.80	2.07
ส่วนของเงินกู้ยืมระยะยาวที่กำหนดชำระภายใน	860.55	2.08	632.32	2.08	528.35	2.06	38.77	0.21
ส่วนของหุ้นกู้ที่ถึงกำหนดชำระภายในหนึ่งปี	280.00	0.92	280.00	0.92	300.00	1.17	-	0.00
ส่วนของหนี้สินภายใต้สัญญาเช่าทางการเงินที่ถึง	11.69	0.04	12.40	0.04	12.86	0.05	15.50	0.08
ภาษีเงินได้ค้างจ่าย	114.34	0.11	33.81	0.11	5.14	0.02	73.84	0.39
รวมหนี้สินหมุนเวียน	7,347.17	21.29	6,466.47	21.29	6,821.46	26.65	6,371.82	33.87
เงินกู้ยืมระยะยาว	11,903.36	32.10	9,750.70	32.10	6,781.77	26.50	3,027.19	16.09
หุ้นกู้	3,765.50	12.40	3,765.50	12.40	1,780.00	6.95	300.00	1.59
เจ้าหนี้เงินประกันผลงาน	244.44	0.84	255.59	0.84	159.12	0.62	57.16	0.30
หนี้สินตามสัญญาเช่าการเงิน	17.91	0.07	20.14	0.07	29.25	0.11	42.11	0.22
ประมาณการหนี้สินสำหรับผลประโยชน์พนักงาน	45.37	0.14	43.64	0.14	22.64	0.09	19.20	0.10
หนี้สินภาษีเงินได้รอการตัดบัญชี	219.72	0.73	220.37	0.73	220.95	0.86	402.03	2.14
หนี้สินไม่หมุนเวียนอื่น	59.38	0.17	51.94	0.17	31.38	0.12	5.52	0.03
รวมหนี้สินไม่หมุนเวียน	16,255.68	46.44	14,107.89	46.44	9,025.11	35.26	3,853.21	20.48
รวมหนี้สิน	23,602.85	67.73	20,574.36	67.73	15,846.58	61.91	10,225.03	54.34
ทุนจดทะเบียน	1,982.97	6.53	1,982.97	6.53	1,699.69	6.64	1,374.91	7.31
ทุนที่ออกและเรียกชำระแล้ว	1,854.66	6.11	1,854.66	6.11	1,589.69	6.21	1,283.25	6.82
ส่วนเกินมูลค่าหุ้นสามัญ	5,179.47	17.05	5,179.47	17.05	5,179.22	20.23	4,272.86	22.71
กำไร (ขาดทุน) สะสม								
จัดสรรแล้ว-ทุนสำรองตามกฎหมาย	198.30	0.65	198.30	0.65	159.00	0.62	129.00	0.69
ยังไม่ได้จัดสรร	2,132.02	7.38	2,241.13	7.38	2,176.59	8.50	2,265.01	12.04
ส่วนเกินจากการรวมธุรกิจ ภายใต้การควบคุมเดียวกัน	93.62	0.31	93.62	0.31	93.62	0.37	93.62	0.50
องค์ประกอบอื่นของส่วนผู้ถือหุ้น	(302.05)	(1.19)	(362.63)	(1.19)	(90.16)	(0.35)	19.65	0.10
รวมส่วนของบริษัทใหญ่	9,156.02	30.30	9,204.55	30.30	9,107.96	35.58	8,063.38	42.86
ส่วนได้เสียที่ไม่มีอำนาจควบคุม	629.45	1.97	598.10	1.97	641.29	2.51	526.84	2.80
รวมส่วนของผู้ถือหุ้น	9,785.48	32.27	9,802.66	32.27	9,749.26	38.09	8,590.22	45.66
รวมหนี้สินและส่วนของผู้ถือหุ้น	33,388.32	100.00	30,377.02	100.00	25,595.83	100.00	18,815.26	100.00

งบกำไรขาดทุนเบ็ดเสร็จ

(หน่วย : ล้านบาท)

งบกำไรขาดทุนเบ็ดเสร็จ	3 เดือนแรกปี 2561		ปี 2560		ปี 2559		ปี 2558	
	ล้านบาท	สัดส่วน	ล้านบาท	สัดส่วน	ล้านบาท	สัดส่วน	ล้านบาท	สัดส่วน
รายได้จากการขาย	279.87	16.64	1,201.04	24.74	1,351.39	40.14	3,761.28	81.93
รายได้จากการขายไฟฟ้า	295.06	17.54	1,114.88	22.96	778.98	23.14	50.21	1.09
รายได้จากการให้บริการ	23.38	1.39	68.09	1.40	80.07	2.38	70.12	1.53
รายได้จากการก่อสร้าง	961.14	57.13	1,962.58	40.42	909.50	27.01	566.76	12.35
รายได้ส่วนเพิ่มราคาปรับซื้อไฟฟ้า	88.99	5.29	420.68	8.66	88.95	2.64	11.94	0.26
รายได้เงินปันผล	0.00	0.00	-	0.00	-	0.00	-	0.00
กำไรจากอัตราแลกเปลี่ยนสุทธิ	0.00	0.00	6.16	0.13	-	0.00	14.00	0.30
ดอกเบี้ยรับ	1.32	0.08	27.31	0.56	84.23	2.50	-	0.00
รายได้อื่น	32.65	1.94	54.54	1.12	73.71	2.19	116.39	2.54
รวมรายได้	1,682.40	100.00	4,855.28	100.00	3,366.83	100.00	4,590.69	100.00
ต้นทุนขาย	182.28	10.83	829.72	17.09	930.26	27.63	2,930.10	63.83
ต้นทุนขายไฟฟ้า	137.15	8.15	492.99	10.15	277.93	8.26	10.57	0.23
ต้นทุนการให้บริการ	22.00	1.31	64.57	1.33	51.55	1.53	36.39	0.79
ต้นทุนการก่อสร้าง	510.11	30.32	1,674.10	34.48	834.48	24.79	448.18	9.76
ค่าใช้จ่ายในการขาย	11.28	0.67	50.94	1.05	40.80	1.21	51.72	1.13
ค่าใช้จ่ายในการบริหาร	131.81	7.83	662.17	13.64	492.74	14.64	469.31	10.22
ค่าธรรมเนียมยกเลิกสัญญาสิทธิ	588.11	34.96	-	-	-	-	-	-
ขาดทุนจากอัตราแลกเปลี่ยนสุทธิ	56.79	3.38	-	0.00	24.34	0.72	-	0.00
รวมค่าใช้จ่าย	1,639.53	97.45	3,774.48	77.74	2,652.10	78.77	3,946.27	85.96
ส่วนแบ่งกำไรจากเงินลงทุนในบริษัทร่วมและการร่วมค้า	71.49	4.25	269.26	5.55	271.82	8.07	280.00	6.10
กำไรก่อนต้นทุนทางการเงินและค่าใช้จ่าย (รายได้) ภาษีเงินได้	114.36	6.80	1,350.07	27.81	986.55	29.30	924.43	20.14
ต้นทุนทางการเงิน	136.04	8.09	568.73	11.71	329.80	9.80	115.89	2.52
กำไรก่อนค่าใช้จ่าย (รายได้) ภาษีเงินได้	(21.68)	(1.29)	781.34	16.09	656.75	19.51	808.54	17.61
ค่าใช้จ่าย (รายได้) ภาษีเงินได้	52.84	3.14	69.78	1.44	41.38	1.23	134.97	2.94
กำไรสำหรับปี	(74.52)	(4.43)	711.56	14.66	615.37	18.28	673.57	14.67
กำไรขาดทุนเบ็ดเสร็จอื่น								
รายการที่อาจถูกจัดประเภทใหม่ไว้ในกำไรหรือขาดทุนภายหลัง								
ผลต่างของอัตราแลกเปลี่ยนจากการแปลงค่าบ	60.26	3.58	(272.49)	(5.61)	(109.81)	(3.26)	19.68	0.43
การเปลี่ยนแปลงมูลค่าดีดหนี้ของเงินลงทุนเพื่อขาย	0.33	0.02	0.02	0.00	-	0.00	-	0.00
รวมรายการที่อาจถูกจัดประเภทใหม่ไว้ในกำไรหรือขาดทุนในภายหลัง	60.59	3.60	(272.47)	(5.61)	(109.81)	(3.26)	19.68	0.43
รายการที่จะไม่ถูกจัดประเภทใหม่ไว้ในกำไรหรือขาดทุนในภายหลัง								
ขาดทุนจากการวัดมูลค่าใหม่ของผลประโยชน์พนักงานที่กำหนดไว้	-	-	(17.92)	(0.37)	-	0.00	(2.81)	(0.06)
ภาษีเงินได้ของรายการที่ถูกจัดประเภทใหม่ไว้ในกำไรหรือขาดทุน	-	-	3.58	0.07	-	0.00	-	0.00

งบกำไรขาดทุนเบ็ดเสร็จ	3 เดือนแรกปี 2561		ปี 2560		ปี 2559		ปี 2558	
	ล้านบาท	สัดส่วน	ล้านบาท	สัดส่วน	ล้านบาท	สัดส่วน	ล้านบาท	สัดส่วน
รวมรายการที่จะไม่ถูกจัดประเภทใหม่ไว้ในกำไรหรือขาดทุนภายหลัง	-	-	(14.33)	(0.30)	-	0.00	(2.81)	(0.06)
กำไร (ขาดทุน) เบ็ดเสร็จอื่นสำหรับปี-สุทธิจาก	60.59	3.60	(286.81)	(5.91)	(109.81)	(3.26)	16.87	0.37
กำไรขาดทุนเบ็ดเสร็จรวมสำหรับปี	(13.93)	(0.83)	424.75	8.75	505.56	15.02	690.44	15.04
การแบ่งปันกำไร								
ส่วนที่เป็นของบริษัทใหญ่	(109.11)	(6.49)	635.36	13.09	537.72	15.97	685.14	14.92
ส่วนที่เป็นส่วนได้เสียที่ไม่มีอำนาจควบคุม	34.60	2.06	76.19	1.57	77.65	2.31	-11.57	-0.25
กำไรสำหรับปี	(74.52)	(4.43)	711.56	14.66	615.37	18.28	673.57	14.67
การแบ่งปันกำไรขาดทุนเบ็ดเสร็จรวม								
ส่วนที่เป็นของบริษัทใหญ่	(48.53)	(2.88)	348.56	7.18	427.91	12.71	702.01	15.29
ส่วนที่เป็นของส่วนได้เสียที่ไม่มีอำนาจควบคุม	34.60	2.06	76.19	1.57	77.65	2.31	(11.57)	(0.25)
กำไรขาดทุนเบ็ดเสร็จรวมสำหรับปี	(13.93)	(0.83)	424.75	8.75	505.56	15.02	690.44	15.04
กำไรต่อหุ้นขั้นพื้นฐาน (บาท)	(0.02)		0.09		0.07		0.59	

■ งบกระแสเงินสด

(หน่วย : ล้านบาท)

รายการ (หน่วย : ล้านบาท)	3 เดือนแรกปี 2561	2560	2559	2558
เงินสดสุทธิได้มาจาก (ใช้ไปใน) กิจกรรมดำเนินงาน	(189.06)	929.80	963.04	40.41
เงินสดสุทธิได้มาจาก (ใช้ไปใน) กิจกรรมการลงทุน	(2,177.07)	(4,734.67)	(8,529.09)	(7,110.65)
เงินสดสุทธิได้มาจาก (ใช้ไปใน) กิจกรรมจัดหาเงิน	2,722.82	2,396.56	6,547.25	9,133.91
เงินสดและรายการเทียบเท่าเงินสดเพิ่มขึ้น (ลดลง) สุทธิ	356.69	(1,408.30)	(1,018.80)	2,063.66
เงินสดและรายการเทียบเท่าเงินสด ณ วันสิ้นงวด	1,399.19	1,048.23	2,468.24	3,570.80

▪ อัตราส่วนทางการเงิน

อัตราส่วนทางการเงิน	หน่วย	3 เดือนแรก ปี 2561	2560	2559	2558
อัตราส่วนสภาพคล่อง					
อัตราส่วนสภาพคล่อง	เท่า	0.78	0.83	0.97	0.97
อัตราส่วนสภาพคล่องหมุนเร็ว	เท่า	0.72	0.77	0.91	0.91
อัตราส่วนสภาพคล่องกระแสเงินสด	เท่า	0.19	0.16	0.52	0.62
อัตราส่วนหมุนเวียนลูกหนี้การค้า	เท่า	1.12	3.17	2.51	4.30
ระยะเวลาเก็บหนี้เฉลี่ย	วัน	325.55	115.19	145.66	84.90
อัตราหมุนเวียนสินค้าคงเหลือ	เท่า	1.99	7.58	5.21	9.48
ระยะเวลาขายสินค้าเฉลี่ย	วัน	183.40	48.14	70.11	38.51
อัตราหมุนเวียนเจ้าหนี้	เท่า	1.23	4.94	2.93	5.01
ระยะเวลาชำระหนี้	วัน	297.78	73.81	124.69	72.89
วงจรกิจจ	วัน	211.17	89.51	91.08	50.53
อัตราส่วนแสดงความสามารถในการทำกำไร					
อัตรากำไรขั้นต้น	ร้อยละ	48.34	35.78	34.74	23.21
อัตรากำไรจากการดำเนินงาน	ร้อยละ	39.66	28.32	34.74	23.21
อัตรากำไรสุทธิ	ร้อยละ	(4.52)	14.93	19.18	15.10
อัตราผลตอบแทนผู้ถือหุ้น	ร้อยละ	(0.76)	7.26	6.25	7.84
อัตราส่วนแสดงประสิทธิภาพในการดำเนินงาน					
อัตราผลตอบแทนจากสินทรัพย์	ร้อยละ	(0.22)	2.34	2.89	3.58
อัตราผลตอบแทนจากสินทรัพย์ถาวร	ร้อยละ	(0.27)	2.85	3.99	5.33
อัตราภาระหมุนของสินทรัพย์	เท่า	0.05	0.16	0.15	0.24
อัตราส่วนการชำระหนี้					
อัตราส่วนหนี้สินต่อส่วนของผู้ถือหุ้น	(เท่า)	2.41	2.10	1.31	1.19
อัตราส่วนความสามารถชำระดอกเบี้ย	(เท่า)	(0.55)	1.25	3.41	5.98
อัตราการจ่ายเงินปันผล	ร้อยละ	N/A	50.00	84.02	48.17
อัตราส่วนอื่นๆ					
กำไรสุทธิต่อหุ้นเฉลี่ย ^{1/}	บาท	N/A	0.09	0.10	0.58
กำไรสุทธิต่อหุ้นขั้นพื้นฐาน ^{2/}	บาท	(0.02)	0.09	0.08	0.13
มูลค่าตามบัญชีสุทธิต่อหุ้น ^{2/}	บาท	N/A	1.32	1.33	6.37

หมายเหตุ: 1) กำไรสุทธิต่อหุ้นเฉลี่ย คำนวณด้วยจำนวนหุ้นถัวเฉลี่ยถ่วงน้ำหนักของหุ้นสามัญที่เรียกชำระแล้วทั้งหมด
2) กำไรสุทธิต่อหุ้นขั้นพื้นฐานและมูลค่าตามบัญชีต่อหุ้น คำนวณด้วยจำนวนหุ้นสามัญที่เรียกชำระแล้วทั้งหมด ณ สิ้นงวด และคำนวณโดยใช้มูลค่าตราไว้หุ้นละ 0.25 บาท เพื่อใช้ในการเปรียบเทียบ

18.7 คำอธิบายและวิเคราะห์งบการเงิน

▪ ภาพรวมผลการดำเนินงานปี 2559 – ปี 2560

รายได้

รายได้หลักของกลุ่มบริษัทฯ ในช่วงปี 2559 – ปี 2560 มาจากรายได้ 3 ประเภทหลัก ๆ ได้แก่ รายได้ของธุรกิจผลิต จัดหา และจำหน่ายอุปกรณ์สำหรับระบบไฟฟ้า โรงไฟฟ้าพลังงานทดแทน และรายได้จากการก่อสร้าง ซึ่งเริ่มเกิดขึ้นในปี 2559 และปี 2560 กลุ่มบริษัทฯ มีรายได้จากการขายเท่ากับ 4,767.27 ล้านบาท ตามงบการเงินรวมเพิ่มขึ้นร้อยละ 48.56 เมื่อเทียบกับปี 2559 โดยรายได้สำคัญที่เพิ่มขึ้นจากงานการขายไฟฟ้าเชิงพาณิชย์เพิ่มขึ้น

จำนวน 667.64 ล้านบาท คิดเป็นร้อยละ 76.92 และรายได้จากการก่อสร้างโรงไฟฟ้าพลังงานทดแทนให้กับบริษัทที่ไม่เกี่ยวข้องหรือบริษัทย่อย เพิ่มขึ้นจำนวน 1,053.08 ล้านบาท คิดเป็นร้อยละ 115.79

บริษัทฯ มีรายได้จากการจำหน่ายอุปกรณ์ไฟฟ้า สำหรับปี สิ้นสุดวันที่ 31 ธันวาคม 2560 จำนวน 1,201.04 ล้านบาท ลดลงจากงวดเดียวกันกับปีก่อนที่แสดงจำนวน 1,351.39 ล้านบาท หรือลดลงจำนวน 150.35 ล้านบาท คิดเป็นร้อยละ 11.13 เนื่องจากภาครัฐมีการปรับเปลี่ยนวิธีการจัดซื้อจากเดิมรูปแบบ E-Bidding เป็นแบบ E-Auction ตั้งแต่วันที่ 23 สิงหาคม 2560 ยังผลให้ภาครัฐและรัฐวิสาหกิจต้องจัดทำระเบียบและขั้นตอนเพื่อรองรับกระบวนการดังกล่าว จึงส่งผลต่อความล่าช้าของประกาศการจัดซื้อและจัดจ้างที่ลดจำนวนลง ทั้งนี้ผลกระทบดังกล่าวได้คลายตัวลงในไตรมาสที่ 1 ปี 2561

บริษัทฯ มีรายได้จากการจำหน่ายไฟฟ้าเชิงพาณิชย์ สำหรับปี สิ้นสุดวันที่ 31 ธันวาคม 2560 จำนวน 1,535.56 ล้านบาท เพิ่มขึ้นจากงวดเดียวกันกับปีก่อนที่แสดงจำนวน 867.96 ล้านบาท หรือเพิ่มขึ้นจำนวน 667.64 ล้านบาท คิดเป็นร้อยละ 76.92 โดยเป็นรายได้จากการจำหน่ายไฟฟ้าเชิงพาณิชย์จากโรงไฟฟ้าพลังงานลมขนาด 60 เมกะวัตต์ เพิ่มขึ้นจากปีก่อนที่จำหน่ายไฟฟ้าเชิงพาณิชย์จากโรงไฟฟ้าพลังงานลมเพียง 10 เมกะวัตต์ รวมทั้งได้รับรายได้จากการจำหน่ายไฟฟ้าเชิงพาณิชย์จากพลังงานแสงอาทิตย์

บริษัทฯ มีรายได้จากการก่อสร้าง สำหรับปี สิ้นสุดวันที่ 31 ธันวาคม 2560 จำนวน 1,962.58 ล้านบาท เพิ่มขึ้นจากงวดเดียวกันกับปีก่อนที่แสดงจำนวน 909.50 ล้านบาท หรือเพิ่มขึ้นจำนวน 1,053.08 ล้านบาท เพิ่มขึ้นคิดเป็นร้อยละ 115.79

ทั้งนี้ โดยภาพรวมของรายได้ บริษัทฯ มีรายได้ที่เติบโตขึ้นจากการจำหน่ายไฟฟ้าเชิงพาณิชย์จากพลังงานทดแทนซึ่งมีการผลิตกระแสไฟฟ้าเพื่อจำหน่ายได้ครบทุกโครงการ รวมทั้งรายได้จากการก่อสร้างที่เติบโตขึ้นเป็นผลมาจากการรับรู้รายได้ตามแผนดำเนินงานของบริษัทฯ ที่ส่งมอบงานบริการเป็นไปตามสัญญางานรับเหมาก่อสร้าง

ต้นทุนขายและกำไรขั้นต้น

กลุ่มบริษัทฯ มีอัตรากำไรขั้นต้นเท่ากับร้อยละ 35.78 และ ร้อยละ 34.74 ในปี 2560 และปี 2559 ตามงบการเงินรวมตามลำดับ ซึ่งแนวโน้มของกำไรขั้นต้นดังกล่าวเป็นไปในทิศทางเดียวกันกับการเพิ่มขึ้นของสัดส่วนรายได้จากการจำหน่ายไฟฟ้าเชิงพาณิชย์จากพลังงานลมและพลังงานแสงอาทิตย์ รวมถึงการเพิ่มขึ้นของรายได้จากการก่อสร้างที่รับรู้ความสำเร็จของงานครบตามเป้าหมายของบริษัทฯ กำหนดไว้

ค่าใช้จ่ายในการขายและบริหาร

ค่าใช้จ่ายในการขายและบริหารของบริษัทฯ คิดเป็นสัดส่วนประมาณร้อยละ 10-13 ของรายได้รวมของกลุ่มบริษัทฯ ที่มียอดสูง ตามสัดส่วนการเพิ่มขึ้นของรายได้และจำนวนผู้บริหารที่เพิ่มขึ้น ภายใต้ใช้ระบบงบประมาณที่ยืดหยุ่นในการควบคุม

กลุ่มบริษัทฯ มีค่าใช้จ่ายในการขายและบริหารเท่ากับ 713.10 ล้านบาท และ 557.88 ล้านบาท คิดเป็นสัดส่วน ร้อยละ 14.96 และ ร้อยละ 17.39 ของรายได้จากการขายและบริการของปี 2560 และปี 2559 ตามลำดับ ซึ่งเป็นอัตราส่วนที่ผันแปรไปตามยอดขาย และ ค่าใช้จ่ายจากการขายกิจการ รวมถึงมาตรฐานการบัญชี

กำไรสุทธิ

กำไรสุทธิถึงงบการเงินรวมของบริษัทฯ ปี 2560 เท่ากับ 711.56 ปี 2559 เท่ากับ 615.37 ล้านบาท กำไรสุทธิเพิ่มขึ้น 96.19 ล้านบาท หากพิจารณาผลการดำเนินงานอันเป็นปกติของบริษัทฯ และบริษัทย่อยตามงบการเงินรวมสำหรับ ปี 2560 เปรียบเทียบกับผลการดำเนินงานงวดเดียวกันกับปีก่อน เนื่องจากบริษัทฯ ได้มีการจำหน่ายไฟฟ้าเชิง

พาณิชย์ขนาด 60 เมกะวัตต์ เข้ามาในระบบ และต้นทุนในการผลิตกระแสไฟไม่สูงมากเมื่อเทียบกับรายได้ที่ได้รับ จึงทำให้มีอัตรากำไรที่สูงขึ้นเมื่อเทียบกับยอดรายได้

■ ภาพรวมผลการดำเนินงานงวด 3 เดือนแรกของปี 2561

บริษัทฯ มีผลการดำเนินงานในภาพรวม สำหรับงวด 3 เดือน สิ้นสุดวันที่ 31 มีนาคม 2561 มีผลขาดทุนตามการแบ่งกำไร(ขาดทุน) ส่วนที่เป็นของบริษัทฯ ปรากฏผลขาดทุนสุทธิ 109.11 ล้านบาท เปรียบเทียบกับงวดเดียวกันกับปีก่อนแสดงผลกำไรสุทธิ 186.10 ล้านบาท โดยผลขาดทุนสุทธิที่เกิดขึ้นสำหรับงวด 3 เดือน สิ้นสุดวันที่ 31 มีนาคม 2561 นั้น บริษัทฯ มีรายได้และอัตรากำไรขั้นต้นที่เพิ่มสูงขึ้นกว่าเป้าหมาย แต่ได้รับผลกระทบจากค่าใช้จ่ายดำเนินงานในส่วนของค่าธรรมเนียมการยกเลิกสัญญาสิทธิซื้อขายเงินตราต่างประเทศและขาดทุนจากอัตราแลกเปลี่ยน อันเป็นผลสืบเนื่องจากการนำเข้าสู่อุปกรณ์เพื่อใช้ในการพัฒนาโครงการโรงไฟฟ้ากังหันลมจำนวน 3 โครงการ ในรูปสกุลเงินตราต่างประเทศ (US\$) ของบริษัทฯ ซึ่งการพัฒนาโครงการจำเป็นต้องใช้ระยะเวลาอันยาวนานและมีงบประมาณการนำเข้าสู่อุปกรณ์จากต่างประเทศทั้ง 3 โครงการกว่า 10,000 ล้านบาท โดยในระยะเวลาที่ผ่านมาดังกล่าวเกิดการแข็งค่าขึ้นของค่าเงินบาทอย่างรวดเร็วของประเทศไทย จากอัตรา 36 บาท มาสู่ระดับ 31 บาทต่อเหรียญสหรัฐอเมริกา ทั้งนี้ฝ่ายจัดการได้ตัดสินใจยกเลิกสัญญาสิทธิซื้อขายเงินตราต่างประเทศและบันทึกบัญชีค่าธรรมเนียมการยกเลิกสัญญาฯ ไว้ในงบกำไรขาดทุนของบริษัทฯ สำหรับงวด 3 เดือน สิ้นสุดวันที่ 31 มีนาคม 2561 จำนวน 588.10 ล้านบาท และขาดทุนจากอัตราแลกเปลี่ยนสุทธิ จำนวน 56.78 ล้านบาท โดยเมื่อคำนวณถึงการดำเนินธุรกิจในสภาพปกติและไม่นับรวมถึงผลกระทบข้างต้น บริษัทฯ จะมีกำไรส่วนที่เป็นของบริษัทฯ ใหญ่ประมาณ 535.77 ล้านบาท โดยรายการดังกล่าวไม่มีผลกระทบต่อสิ่งที่เคยนำเสนอตอนเข้าสู่ลงทุนในโครงการต่างๆ

รายได้

บริษัทฯ มีรายได้รวม สำหรับงวด 3 เดือน สิ้นสุดวันที่ 31 มีนาคม 2561 แสดงจำนวน 1,682.40 ล้านบาท เพิ่มขึ้นจากงวดเดียวกันกับปีก่อนแสดงจำนวน 952.93 ล้านบาท เพิ่มขึ้นจำนวน 729.47 ล้านบาท หรือเพิ่มขึ้นคิดเป็นร้อยละ 76.55 โดยรายได้ที่เพิ่มขึ้นอย่างเป็นสาระสำคัญในงวดนี้เกิดขึ้นจาก

- รายได้จากการก่อสร้าง สำหรับงวด 3 เดือน สิ้นสุดวันที่ 31 มีนาคม 2561 แสดงจำนวน 961.13 ล้านบาท เพิ่มขึ้นจากงวดเดียวกันกับปีก่อนแสดงจำนวน 248.09 ล้านบาท เพิ่มขึ้นจำนวน 713.04 ล้านบาท คิดเป็นเพิ่มขึ้นร้อยละ 287.41 เนื่องจากบริษัทเร่งรัดงานก่อสร้างโรงไฟฟ้ากังหันลมจำนวน 2 โครงการ(ขนาด 110 เมกะวัตต์) ให้แล้วเสร็จเป็นไปตามแผนงาน
- รายได้จากการขายสินค้า สำหรับงวด 3 เดือน สิ้นสุดวันที่ 31 มีนาคม 2561 แสดงจำนวน 279.87 ล้านบาท เพิ่มขึ้นจากงวดเดียวกันกับปีก่อนแสดงจำนวน 229.20 ล้านบาท เพิ่มขึ้น 50.67 ล้านบาท คิดเป็นเพิ่มขึ้นร้อยละ 22.10 เนื่องจากมีภาวะการขายเข้าสู่ปกติในไตรมาสนี้ เนื่องจากไตรมาส 4 ของปีก่อนบริษัทฯ ได้รับผลกระทบจากการเปลี่ยนวิธีจัดซื้อแบบ E-bidding ของภาครัฐและปรากฏความล่าช้าในการดำเนินการสั่งซื้อ
- รายได้จากการขายไฟฟ้าและส่วนเพิ่มราคาซื้อไฟฟ้า สำหรับงวด 3 เดือน สิ้นสุดวันที่ 31 มีนาคม 2561 แสดงจำนวน 384.04 ล้านบาท ลดลงจากงวดเดียวกันกับปีก่อนแสดงจำนวน 396.01 ล้านบาท ลดลงจำนวน 11.97 ล้านบาท คิดเป็นลดลงร้อยละ 3.02 เนื่องจากในไตรมาส 1 ปี 2561 ที่ผ่านมา อัตราค่า FT มีอัตราลดลงเมื่อเปรียบเทียบกับงวดเดียวกันกับปีก่อน แต่ด้วยสถานการณ์ในปัจจุบันนี้ อัตราค่าเชื้อเพลิงในการผลิตพลังงานมีแนวโน้มเพิ่มสูงขึ้นจากผลกระทบของราคาน้ำมันดิบที่มี

แนวโน้มปรับตัวสูงขึ้น กอปรกับบริษัทฯ คาดการณ์ว่าจะมีรายได้จากการขายไฟฟ้าและส่วนเพิ่มราคา รับซื้อไฟฟ้าเพิ่มขึ้นเนื่องจากบริษัทฯ ได้จำหน่ายไฟฟ้าเชิงพาณิชย์ในโรงไฟฟ้ากังหันลม โครงการที่ 2 (GNP) ขนาด 60 เมกกะวัตต์ เมื่อวันที่ 27 มีนาคม 2561 ที่ผ่านมา และคาดการณ์ว่าจะสามารถจำหน่ายไฟฟ้าเชิงพาณิชย์สำหรับโรงไฟฟ้ากังหันลมในโครงการที่ 3 ประมาณต้นเดือนมิถุนายน 2561 นี้ ซึ่งจะส่งผลให้บริษัทฯ มีรายได้เพิ่มสูงขึ้นอย่างเป็นสาระสำคัญจากรายได้ขายไฟฟ้าและส่วนเพิ่มรับซื้อไฟฟ้าตั้งแต่ไตรมาส 2 ของปีนี้เป็นต้นไป

อัตรากำไรขั้นต้น

สำหรับงวด 3 เดือน สิ้นสุดวันที่ 31 มีนาคม 2561 แสดงอัตราร้อยละ 49.38 เพิ่มขึ้นจากงวดเดียวกันกับปีก่อนแสดงอัตราร้อยละ 46.23 เพิ่มขึ้นร้อยละ 6.81 เนื่องจากรายได้ค่าก่อสร้างที่บันทึกบัญชีรายได้สำหรับไตรมาสนี้มีอัตรากำไรขั้นต้นที่เพิ่มสูงขึ้นเป็นสัดส่วนผันแปรกับรายได้ค่าก่อสร้างที่เพิ่มสูงขึ้นเช่นกัน

ค่าใช้จ่ายในการขายและบริหาร

สำหรับงวด 3 เดือน สิ้นสุดวันที่ 31 มีนาคม 2561 เปรียบเทียบงวดเดียวกันกับปีก่อน มีผลเปลี่ยนแปลงที่ได้แสดงไว้ ไม่ปรากฏสาระสำคัญ

ส่วนแบ่งกำไรขาดทุนในบริษัทร่วมและการร่วมค้า

สำหรับงวด 3 เดือน สิ้นสุดวันที่ 31 มีนาคม 2561 แสดงจำนวน 71.48 ล้านบาท เปรียบเทียบกับงวดเดียวกันกับปีก่อนแสดงจำนวน 68.69 ล้านบาท เพิ่มขึ้นจำนวน 2.79 ล้านบาท คิดเป็นเพิ่มขึ้นร้อยละ 4.06 เนื่องจากบริษัทฯ ได้ปรับปรุงประสิทธิภาพของแผงโซลาร์ที่ได้รับความเสียหายและดำเนินการเคลมจากบริษัทผู้ผลิตแล้วเสร็จในโครงการโรงไฟฟ้าพลังงานแสงอาทิตย์ที่ดำเนินการผ่านบริษัทร่วมและร่วมค้า

■ ฐานะทางการเงิน ณ สิ้นปี 2559 – ปี 2560

สินทรัพย์รวม

สินทรัพย์รวมของบริษัทฯ ณ สิ้นปี 2560 และ ปี 2559 ตามงบการเงินรวมเท่ากับ 30,377.02 ล้านบาท และ 25,595.83 ล้านบาท ตามลำดับ โดยรายการหลักของสินทรัพย์หมุนเวียนได้แก่ลูกหนี้การค้าและสินค้าคงเหลือ ซึ่งผันแปรไปตามยอดขาย และงานรับเหมาก่อสร้างโรงงานไฟฟ้าพลังงานทดแทนให้กับบริษัทภายนอกและ ความสามารถในการเรียกชำระหนี้จากลูกค้าของกลุ่มบริษัทฯ เงินลงทุนในบริษัทย่อยเพิ่มขึ้น ตลอดจนกระแสเงินสดที่กิจการต้องสำรองไว้สำหรับการลงทุน การดำเนินงาน และ จ่ายเงินปันผล สำหรับรายการหลักของสินทรัพย์ไม่หมุนเวียนได้แก่ อาคารและอุปกรณ์ซึ่งกลุ่มบริษัทฯ ลงทุนเพิ่มเพื่อผลผลิตกระแสไฟฟ้า

ในการจัดหาแหล่งเงินทุนเพื่อใช้เป็นเงินทุนหมุนเวียนและลงทุนในสินทรัพย์ถาวรนั้น กลุ่มบริษัทฯ มีการจัดหาแหล่งเงินทุนทั้งจากการเพิ่มทุนจดทะเบียนและการกู้ยืมจากสถาบันการเงิน และการจำหน่ายเงินลงทุน ส่งผลให้กลุ่มบริษัทฯ มีอัตราส่วนหนี้สินต่อทุนเท่ากับ 2.10 เท่า และ 2.63 ตามงบการเงินรวม ณ สิ้นปี 2560 และปี 2559 ตามลำดับ

หนี้สินรวม

หนี้สินรวมของบริษัทฯ ณ สิ้นปี 2560 ปี 2559 และ ปี 2558 ตามงบการเงินรวมเท่ากับ 20,574.36 ล้านบาท 15,846.58 ล้านบาท และ 10,225.03 ล้านบาท ตามลำดับ ในปี 2560 กลุ่มบริษัทฯ เริ่มมีหนี้สินรวมเพิ่มสูงขึ้นเนื่องจากในปี 2560 บริษัทฯ และบริษัทย่อย ได้มีเติบโตและมีการขยายตัวมากขึ้น โดยบริษัทฯ ได้มีการออกหุ้นกู้เพื่อ

ระดมทุนในการขยายการลงทุน ส่งผลให้บริษัทฯ มีโครงการใช้เงินกู้ยืม ระยะสั้น และยาว และเจ้าหน้าที่ทรัพย์สินเพื่อรองรับการขยาย และการก่อสร้างดังกล่าวที่เพิ่มสูงขึ้น ตั้งแต่ปี 2559 จนถึง ปี 2560

หนี้สินรวมของบริษัทฯ ประกอบด้วยหนี้หมุนเวียนโดยส่วนใหญ่ได้แก่ เงินกู้ยืมระยะสั้นจากสถาบันการเงินคิดเป็นสัดส่วนประมาณร้อยละ 11-20 ของหนี้สินรวมของกลุ่มบริษัทฯ เจ้าหน้าที่การคิดเป็นสัดส่วนประมาณร้อยละ 12 ของหนี้สินรวมของกลุ่มบริษัทฯ และเงินกู้ยืมระยะยาวคิดเป็นสัดส่วนร้อยละ 65.69 ของหนี้สินรวม ซึ่งทั้ง 4 รายการดังกล่าว บริษัทฯ ใช้เป็นแหล่งเงินทุนในการจัดหาวัตถุดิบและสินเชื่อทางการค้าและก่อสร้างโรงไฟฟ้าของกลุ่มบริษัทย่อย

กลุ่มบริษัทฯ มีอัตราส่วนสภาพคล่องตามงบการเงินรวมระหว่างปี 2560-2558 เท่ากับ 0.83 เท่า 0.97 เท่า และ 0.97 เท่า ตามลำดับ สำหรับอัตราส่วนสภาพคล่องหมุนเร็ว 0.77 เท่า 0.91 เท่า และ 0.91 ระยะเวลาการชำระหนี้เฉลี่ย เท่ากับ 74 วัน 125 วัน และ 73 วัน บริษัทฯ มีวงจรเงินสด (Cash Cycle) เท่ากับ 90 วัน 91 วัน และ 51 วัน ตามลำดับ ระยะเวลาการขายสินค้า เท่ากับ 48 วัน 71 วัน และ 39 วัน ระยะเวลาเก็บเงินได้ เท่ากับ 115 วัน 146 วัน และ 85 วัน ตามลำดับ โดยระยะเวลาในการเก็บลดลงเนื่องจากสัดส่วนรายได้ค่าก่อสร้างเพิ่มขึ้น และมีวิธีการรับรู้รายได้ ตลอดจนการเรียกชำระหนี้ ซึ่งมีลักษณะแตกต่างจากกรณีการซื้อมาจำหน่ายไป

ในปี 2560 และ ปี 2559 นั้น บริษัทฯ มีอัตราส่วนหนี้สินต่อทุนเพิ่มขึ้นอย่างมีนัยสำคัญจากระดับ 2.10 เท่า มาที่ระดับ 1.31 เท่า บริษัทฯ มีอัตราส่วนหนี้สินต่อทุนเพิ่มขึ้น เนื่องจากมีการออกหุ้นกู้เพื่อเงินลงทุนสำหรับระบบสาธารณูปโภค จากพลังงานทดแทน

ส่วนของผู้ถือหุ้น

ส่วนของผู้ถือหุ้นของบริษัทฯ เท่ากับ 8,690.92 ล้านบาท 8,600.08 ล้านบาท และ 7,648.42 ล้านบาท ณ สิ้นปี 2560 สิ้นปี 2559 และสิ้นปี 2558 ตามงบการเงินเฉพาะกิจการ ตามลำดับ

สำหรับงบการเงินรวม ณ สิ้นปี 2560 ปี 2559 และปี 2558 กลุ่มบริษัทฯ มีส่วนของผู้ถือหุ้นรวมเท่ากับ 9,802.66 ล้านบาท 9,749.25 ล้านบาท และ 8,590.22 ล้านบาท ตามลำดับ ซึ่งการเพิ่มขึ้นของส่วนของผู้ถือหุ้นรวมในปี 2560 ปี 2559 และปี 2558 เมื่อเทียบกับงบการเงินเฉพาะกิจการเป็นผลจากการรวมสินทรัพย์ หนี้สิน และ ผลประกอบการของบริษัทย่อย และมีรายการส่วนเกินทุนจากการรวมธุรกิจภายใต้การควบคุมเดียวกันซึ่งเกิดจากส่วนต่างระหว่างต้นทุนการได้มาของบริษัทย่อยกับราคาตามบัญชีของสินทรัพย์สุทธิของบริษัทย่อย ในปี 2560 เพิ่มขึ้นสืบเนื่องจากการจดทะเบียนเพิ่มทุนและมีส่วนเกินมูลค่าหุ้นสามัญ เพื่อใช้ในการลงทุนโครงการก่อสร้างโรงงานผลิตกระแสไฟฟ้าจากพลังงานแสงอาทิตย์ให้กับภายนอก และจากการเงินลงทุนในบริษัทย่อย เนื่องจากการได้มาซึ่งการควบคุมในบริษัทย่อยในและต่างประเทศ ตามลำดับ

■ ฐานะทางการเงิน ณ วันที่ 31 มีนาคม 2561

สินทรัพย์รวม

บริษัทฯ มีสินทรัพย์รวม ณ วันที่ 31 มีนาคม 2561 จำนวน 33,338.32 ล้านบาท เพิ่มขึ้นจาก ณ สิ้นปี 2560 จำนวน 3,011 ล้านบาท หรือเพิ่มขึ้นร้อยละ 9.91 สาเหตุหลักมาจากการเพิ่มขึ้นของที่ดิน อาคารและอุปกรณ์ จำนวน 2,267.56 ล้านบาท

บริษัทฯ มีหนี้สินรวม ณ วันที่ 31 มีนาคม 2561 จำนวน 23,602.85 ล้านบาท เพิ่มขึ้นจาก ณ สิ้นปี 2560 จำนวน 3,028.49 ล้านบาท หรือเพิ่มขึ้นร้อยละ 14.72 ล้านบาท สาเหตุหลักมาจากการเพิ่มขึ้นของเงินกู้ยืมระยะยาว จากสถาบันการเงินจำนวน 2,152.66 ล้านบาท และการเพิ่มขึ้นของเงินกู้ยืมระยะสั้นจากสถาบันการเงินจำนวน 471.62 ล้านบาท

บริษัทฯ มีส่วนของผู้ถือหุ้นรวม ณ วันที่ 31 มีนาคม 2561 จำนวน 9,785.48 ล้านบาท ลดลงจาก ณ สิ้นปี 2560 จำนวน 17.18 ล้านบาท หรือลดลงร้อยละ 0.18 สาเหตุหลักจากการลดลงของกำไรสะสมที่ยังไม่ได้จัดสรร เนื่องจากบริษัทฯ มีผลการดำเนินงานสุทธิ 109.11 ล้านบาท ในไตรมาสที่ 1 ของปี 2561

18.8 ภาระผูกพันกับกิจการที่ไม่เกี่ยวข้องกัน

บริษัทฯ มีภาระผูกพันกับกิจการที่ไม่เกี่ยวข้องกัน ณ สิ้นงวด วันที่ 31 มีนาคม 2561 ดังนี้

	งบการเงินรวม		งบการเงินเฉพาะกิจการ	
	31 มีนาคม 2561	31 ธันวาคม 2560	31 มีนาคม 2561	31 ธันวาคม 2560
	(พันบาท)			
ภาระผูกพันประเภทสัญญาจ่ายฝ่ายทุน				
จ้างออกแบบ ก่อสร้างและติดตั้งระบบ				
สำหรับโครงการระหว่างก่อสร้าง	4,971,521	6,487,640	1,273	-
รวม	4,971,521	6,487,640	1,273	-
ภาระผูกพันประเภทสัญญาเช่าดำเนินงานที่ยกเลิกไม่ได้				
ภายในหนึ่งปี	21,354	4,192	17,576	-
หลังจากหนึ่งปีแต่ไม่เกินห้าปี	75,261	44,592	31,233	-
หลังจากห้าปี	202,768	205,720	-	-
รวม	299,383	254,504	48,809	-

สัญญาซื้อกระแสไฟฟ้า

กลุ่มบริษัทมีสัญญาซื้อกระแสไฟฟ้ากับการไฟฟ้าฝ่ายผลิตแห่งประเทศไทย การไฟฟ้าส่วนภูมิภาคและการไฟฟ้านครหลวง เป็นระยะเวลา 25 ปี หรือ 5 ปี และต่อเนื่องครั้งละ 5 ปี โดยอัตโนมัติ โดยกลุ่มบริษัทจะจำหน่ายกระแสไฟฟ้าให้แก่คู่สัญญา ในปริมาณและราคาที่ตกลงกัน และกลุ่มบริษัทจะต้องปฏิบัติตามเงื่อนไขและข้อกำหนดต่างๆ ตามที่กำหนดไว้ในสัญญา

หนังสือค้ำประกัน

ธนาคารในประเทศและสถาบันการเงินต่างประเทศที่มีสาขาในประเทศไทยหลายแห่งได้ออกหนังสือค้ำประกันกลุ่มบริษัทและบริษัทให้กับหน่วยงานรัฐบาลบางแห่งและบริษัทเอกชนหลายแห่งสำหรับการซื้อขายไฟฟ้า การใช้ไฟซื้อเครื่องจักร และสัญญาเช่า โดยมียอดคงเหลือ ณ วันที่ 31 มีนาคม 2561 เป็นจำนวน 1,112.53 ล้านบาท และ 31.08 เหรียญสหรัฐอเมริกา (31 ธันวาคม 2560 เป็นจำนวน 1,206.57 ล้านบาท และ 31.08 เหรียญสหรัฐอเมริกา)

สัญญาค่าที่ปรึกษา

กลุ่มบริษัทมีภาระผูกพันค่าที่ปรึกษาเพื่อจัดทำรายงานผลกระทบสิ่งแวดล้อม ค่าที่ปรึกษางานพัฒนาโครงการ ค่าที่ปรึกษาทางการเงิน และค่าบริการด้านวิศวกรรมงานศึกษาความเป็นไปได้ของโครงการ ณ วันที่ 31 มีนาคม 2561 เป็นจำนวน 14.43 ล้านบาท จำนวน 0.26 ล้านเหรียญสหรัฐอเมริกา และจำนวน 1,051.50 ล้านเยน (31 ธันวาคม 2560 : เป็นจำนวน 7.44 ล้านบาท จำนวน 0.37 ล้านเหรียญสหรัฐอเมริกา และจำนวน 1,052.70 ล้านเยน)

สัญญาจ้างบริการ

กลุ่มบริษัทมีภาระผูกพันจากการว่าจ้างบริการบำรุงรักษาโรงไฟฟ้าและระบบควบคุมโรงไฟฟ้า จำนวน 6 สัญญากับบริษัทหลายแห่งมูลค่าตามสัญญาเป็นจำนวน 155.79 ล้านบาท จำนวน 12.00 ล้านเหรียญยูโร จำนวน 25.37 ล้านเหรียญสหรัฐอเมริกา และจำนวน 2,189.24 ล้านเยน ณ วันที่ 31 มีนาคม 2561 บริษัทมีภาระผูกพันคงเหลือเป็นจำนวน 82.09 ล้านบาท จำนวน 9.60 ล้านเหรียญยูโร จำนวน 22.83 ล้านเหรียญสหรัฐอเมริกา และจำนวน 2,279.19 ล้านเยน (31 ธันวาคม 2560 : จำนวน 82.09 ล้านบาท จำนวน 9.60 ล้านเหรียญยูโร จำนวน 22.83 ล้านเหรียญสหรัฐอเมริกา และจำนวน 2,189.24 ล้านเยน)

สัญญาเช่าที่ดินระยะยาว

บริษัทมีสัญญาเช่าที่ดินซึ่งบอกเลิกไม่ได้กับบริษัทหลายแห่งในประเทศญี่ปุ่น เพื่อใช้ในการประกอบธุรกิจผลิตไฟฟ้า สัญญาเช่ามีอายุ 25 ปี นับจากวันที่โรงไฟฟ้าสามารถดำเนินธุรกิจเชิงพาณิชย์ได้ ณ วันที่ 31 มีนาคม 2561 กลุ่มบริษัทดังกล่าวมีภาระผูกพันคงเหลือตามสัญญาเป็นจำนวนเงิน 894.40 ล้านเยน (31 ธันวาคม 2560 : 894.40 ล้านเยน)

18.9 คดีหรือข้อร้องเรียนที่มีสาระสำคัญซึ่งอยู่ระหว่างการดำเนินการ

- ไม่มี -

18.10 รายการระหว่างกัน

สรุปรายการระหว่างกันที่เกิดขึ้นในปี 2559 และ ปี 2560

บริษัท	บริษัทที่เกี่ยวข้อง	ลักษณะรายการ	ขนาดรายการ		เหตุผลและความจำเป็น
			ปี 2559 (ล้านบาท)	ปี 2560 (ล้านบาท)	
(1) รายการขายสินค้าและให้บริการ					
GUNKUL	GKA	ขายสินค้า	8.76	11.55	GUNKUL จำหน่ายวัตถุดิบประเภทชิ้นส่วนประกอบให้แก่ GKA เพื่อใช้ในการดำเนินงาน ด้วยราคาทุนบวกกำไร 5-30%
		ลูกหนี้การค้า	1.62	-	
		ลูกหนี้อื่น	-	0.49	
	GKP	ขายสินค้า	0.14	2.68	GUNKUL จำหน่ายวัตถุดิบประเภทชิ้นส่วนประกอบให้แก่ GKP เพื่อใช้ในการดำเนินงาน ด้วยราคาทุนบวกกำไร 5-30%
		ลูกหนี้การค้า	-	-	
	KNP	ขายสินค้า	10.82	1.34	GUNKUL จำหน่ายสินค้าสำเร็จรูปให้แก่ KNP เพื่อใช้ในการดำเนินงาน ด้วยราคาทุนบวกกำไร 5-30%
		ลูกหนี้การค้า	0.98	1.44	
		ลูกหนี้อื่น	-	0.01	
	GLED	ขายสินค้า	-	-	GUNKUL ขายสินค้าสำเร็จรูปให้แก่ GLED เพื่อใช้ในการดำเนินงาน ด้วยราคาทุนบวกกำไร 5-30%
		ลูกหนี้อื่น	-	-	
	GPD	ขายสินค้า	-	2.41	GUNKUL ขายสินค้าสำเร็จรูปให้แก่ GPD เพื่อใช้ในการดำเนินงาน ด้วยราคาทุนบวกกำไร 5-30%
		ลูกหนี้การค้า	0.02	1.18	
		ลูกหนี้เงินทดรอง	0.03	2.30	
		รายได้ค่าบริการ O&M	8.61	-	
	RNS	ขายสินค้า	0.44	0.97	GUNKUL ขายสินค้าสำเร็จรูปให้แก่ RNS เพื่อใช้ในการดำเนินงาน ด้วยราคาทุนบวกกำไร 5-30%
ลูกหนี้การค้า		-	1.44		
รายได้ค่าบริการ (S&A) ลูกหนี้อื่น		5.04 -	5.04 0.02		

บริษัท	บริษัทที่เกี่ยวข้อง	ลักษณะรายการ	ขนาดรายการ		เหตุผลและความจำเป็น
			ปี 2559 (ล้านบาท)	ปี 2560 (ล้านบาท)	
	SGSE	ขายสินค้า	0.06	-	GUNKUL ขายสินค้าสำเร็จรูปให้แก่ SGSE เพื่อใช้ในการดำเนินงาน ด้วยราคาทุนบวกกำไร 5-30%
	WED	ขายสินค้า	-	0.01	GUNKUL ขายสินค้าสำเร็จรูปให้แก่ WED เพื่อใช้ในการดำเนินงาน ด้วยราคาทุนบวกกำไร 5-30%
	GPS5	ลูกหนี้อื่น	-	0.03	
	GKT	ขายทรัพย์สิน	-	0.01	ราคาตามบัญชี
	KWE	ลูกหนี้อื่น	-	0.02	
	ECO	รายได้บริหารจัดการ (การให้บริการ S&A)	-	0.36	GUNKUL ได้ทำสัญญาบริการ (SERVICE AGREEMENT) กับ ECO ระยะเวลา 5 ปี ตั้งแต่วันที่ 1 มกราคม 2560 ถึง 1 มกราคม 2565 มูลค่าตามสัญญา 1,949,876.00 บาท
		ลูกหนี้การค้า	-	0.06	
	NK	รายได้ค่าบริการ O&M	1.50	1.58	GUNKUL ได้ทำสัญญาบริการบำรุงรักษาอุปกรณ์โรงไฟฟ้า (O&M) กับ NK ระยะเวลา 5 ปี เมื่อวันที่ 16 พฤศจิกายน 2556 - 15 พฤศจิกายน 2561 ปีละ 1.50 ล้านบาท ไซต์บ่อพลอย จ.กาญจนบุรี ขนาด 0.94 MW มูลค่า 7.65 ล้านบาท
		ลูกหนี้อื่น	0.05	0.16	
	GPS	รายได้ค่าบริการ O&M	23.91	9.10	GUNKUL ได้ทำสัญญาบริการบำรุงรักษาอุปกรณ์โรงไฟฟ้า (O&M) กับ GPS โรงไฟฟ้า 4 แห่ง ขนาด 6.5 MW x 4 แห่ง ไซต์ตาดชิด ไซต์ตาดั้ง ไซต์คองคอน และไซต์บึงสามพัน ระยะเวลา 5 ปี มูลค่ารวม 104.30 ล้านบาท
		ลูกหนี้การค้า	5.53	-	
	GCPG	ลูกหนี้งานก่อสร้าง	4.92	-	GUNKUL ทำสัญญาก่อสร้างโรงงานผลิตไฟฟ้าพลังงานแสงอาทิตย์ส่วนเพิ่มขยาย สาขาน้ำกล้วย เฟรส 1 ขนาด 0.69 MW มูลค่า 19.70 ล้านบาท ให้แก่ GCPG ด้วยราคาตลาด 5 -16%
		รายได้ค่าบริการ O&M	25.85	26.25	
		ค่าบริการค้ำรับ O&M	0.55	-	
		รายได้ค่าบริการรับ ล่วงหน้า O&M	4.61	8.56	

บริษัท	บริษัทที่เกี่ยวข้อง	ลักษณะรายการ	ขนาดรายการ		เหตุผลและความจำเป็น
			ปี 2559 (ล้านบาท)	ปี 2560 (ล้านบาท)	
		รายได้ค่าบริการ S&A	4.72	4.91	GUNKUL ได้ทำสัญญาค่าบริการจัดการกับ GCPG ระยะเวลา 5 ปี ระหว่างวันที่ 1 มกราคม 2556 ถึงวันที่ 31 ธันวาคม 2560 อัตราค่าบริการ 375,000.00 บาทต่อเดือน
		ลูกหนี้การค้า		4.93	
	FEC	ขายสินค้า	18.13	10.48	GUNKUL ขายสินค้าสำเร็จรูปให้แก่ FEC เพื่อใช้ในการดำเนินงาน ด้วยราคาทุนบวกกำไร 5-30%
		ลูกหนี้การค้า	0.02	7.66	
	KNT	ขายสินค้า	0.06	0.04	GUNKUL ขายสินค้าสำเร็จรูปให้แก่ KNT เพื่อใช้ในการดำเนินงาน ด้วยราคาทุนบวกกำไร 5-30%
		ลูกหนี้การค้า	0.01	0.02	
GKA	GKP	ขายสินค้า	41.35	20.39	GKA ขายสินค้าสำเร็จรูปให้แก่ GKP เพื่อใช้ในการดำเนินงานด้วยราคาทุนบวกกำไร 5-30%
		ลูกหนี้การค้า	12.89	5.02	
	KNP	ขายสินค้า	29.98	-	GKA ขายสินค้าสำเร็จรูปให้แก่ KNP เพื่อใช้ในการดำเนินงาน ด้วยราคาทุนบวกกำไร 5-30%
		ลูกหนี้การค้า	2.44	-	
	GLED	ขายสินค้า	2.64	0.47	GKA ขายสินค้าสำเร็จรูปให้แก่ GLED เพื่อใช้ในการดำเนินงานด้วยราคาทุนบวกกำไร 5-30%
		ลูกหนี้การค้า	-	0.32	
	GPD	ขายสินค้า	0.11	1.00	GKA ขายสินค้าสำเร็จรูปให้แก่ GPD เพื่อใช้ในการดำเนินงาน ด้วยราคาทุนบวกกำไร 5-30%
		ลูกหนี้การค้า	0.11	0.69	
	GCPG	ขายสินค้า	0.03	-	GKA ขายสินค้าสำเร็จรูปให้แก่ GCPG เพื่อใช้ในการดำเนินงาน ด้วยราคาทุนบวกกำไร 5-30%
	FEC	ขายสินค้า	37.01	37.03	GKA ขายสินค้าสำเร็จรูปให้แก่ FEC เพื่อใช้ในการดำเนินงาน ด้วยราคาทุนบวกกำไร 5-30%
รายได้ค่าบริการ		4.16	-		
รายได้อื่น		-	0.42		
ลูกหนี้การค้า		38.88	21.58		
รายได้ค่าบริการค้างรับ		3.14	-		
GKP	KNP	ขายสินค้า	13.78	-	GKP ขายสินค้าสำเร็จรูปให้แก่ KNP เพื่อใช้ในการดำเนินงาน ด้วยราคาทุนบวกกำไร 5-30%
		ลูกหนี้การค้า	-	0.89	
	GLED	ลูกหนี้การค้า	-	0.09	GKP ขายสินค้าสำเร็จรูปให้แก่ GLED เพื่อใช้ในการดำเนินงาน ด้วยราคาทุนบวกกำไร 5-30%

บริษัท	บริษัทที่เกี่ยวข้อง	ลักษณะรายการ	ขนาดรายการ		เหตุผลและความจำเป็น
			ปี 2559 (ล้านบาท)	ปี 2560 (ล้านบาท)	
	GPD	ขายสินค้า	0.27	1.15	GKP ขายสินค้าสำเร็จรูปให้แก่ GPD เพื่อใช้ในการดำเนินงาน ด้วยราคาทุนบวกกำไร 5-30%
		ลูกหนี้การค้า	0.29	1.23	
	RNS	ขายสินค้า	0.17	1.17	GKP ขายสินค้าสำเร็จรูปให้แก่ RNS เพื่อใช้ในการดำเนินงาน ด้วยราคาทุนบวกกำไร 5-30%
		ลูกหนี้การค้า	-	1.26	
	GCPG	ขายสินค้า	5.09	-	GKP ขายสินค้าสำเร็จรูปให้แก่ GCPG เพื่อใช้ในการดำเนินงาน ด้วยราคาทุนบวกกำไร 5-30%
		ลูกหนี้การค้า	5.45	-	
	FEC	ขายสินค้า	2.25	0.01	GKP ขายสินค้าสำเร็จรูปให้แก่ FEC เพื่อใช้ในการดำเนินงาน ด้วยราคาทุนบวกกำไร 5-30%
		ลูกหนี้การค้า	0.08	0.01	
GPD	WED	ขายสินค้า/บริการ	0.02	0.30	GPD ขายสินค้าสำเร็จรูปให้กับ WED ด้วยราคาทุนบวกกำไร 5-30%
		ลูกหนี้อื่น	0.02	-	
	ECO	รายได้ค่าบริการ O&M	-	2.50	GPD ได้ทำสัญญาบริการบำรุงรักษาโรงไฟฟ้า (O&M) กับ ECO เป็นเวลา 5 ปี วันเริ่มสัญญาวันที่ 1 มกราคม 2560 - 31 ธันวาคม 2565 รวมมูลค่าสัญญา 12,500,000 บาท
		รายได้รับล่วงหน้า	-	-	
	BMP	ลูกหนี้การค้า	-	0.05	GPD ได้ทำสัญญาบริการบำรุงรักษาโรงไฟฟ้า (O&M) กับ BMP เป็นเวลา 5 ปี วันเริ่มสัญญาวันที่ 1 พฤษภาคม 2560 - 30 เมษายน 2565 รวมมูลค่าสัญญา 500,000 บาท
		รายได้ค่าบริการ O&M	-	0.07	
		รายได้รับล่วงหน้า O&M	-	0.03	
	SES	ค่าบริการค้างรับ O&M	0.07	-	
		ลูกหนี้การค้า	-	3.49	
		ลูกหนี้ค้าก่อสร้าง	1.60	-	
RNS	ขายสินค้า/บริการ	0.17	-	GPD ได้ทำสัญญาบริการบำรุงรักษาโรงไฟฟ้า (O&M) กับ RNS รวม 10 แห่ง เป็นเวลา 5 ปี วันเริ่มสัญญาวันที่ 10 พฤศจิกายน 2558 - 10 ตุลาคม 2563 รวมมูลค่าสัญญาทั้ง 10 ฉบับ คือ 259.09 ล้านบาท	
	รายได้ค่าบริการ O&M	51.20	54.63		
	รายได้รับล่วงหน้า O&M	1.80	1.86		
GPS	รายได้ค่าบริการ O&M	-	20.15	GPD ได้ทำสัญญาบริการบำรุงรักษาโรงไฟฟ้า (O&M) กับ GPS เป็นเวลา 5 ปี วันเริ่มสัญญา เดือนมีนาคม 2560 - 31 ธันวาคม 2564 รวมมูลค่าสัญญา 127,543,217.00 บาท	
	ลูกหนี้การค้า	-	1.19		

บริษัท	บริษัทที่เกี่ยวข้อง	ลักษณะรายการ	ขนาดรายการ		เหตุผลและความจำเป็น		
			ปี 2559 (ล้านบาท)	ปี 2560 (ล้านบาท)			
GCPG	รายได้อุปโภค O&M	รายได้อุปโภค O&M	-	4.23	GPD ได้ทำสัญญาบริการบำรุงรักษาโรงไฟฟ้า (O&M) กับ GCPG เป็นเวลา 5 ปี วันเริ่มสัญญาวันที่ 1 มกราคม 2560 - 31 ธันวาคม 2564 รวมมูลค่าสัญญา 21,137,575 บาท		
		รายได้รับล่วงหน้า O&M	-	-			
	WHA_GSR-1	รายได้อุปโภค O&M	0.53	0.55		GPD ได้ทำสัญญาบริการบำรุงรักษาอุปกรณ์โรงไฟฟ้า (O&M) กับ WHA_GSR-1 WHA_GSR-3 WHA_GSR-6 WHA_GSR-17 รวม 5 แห่ง เป็นเวลา 5 ปี วันเริ่มสัญญาวันที่ 16 กรกฎาคม 2557 มูลค่าสัญญา 14.13 ล้านบาท	
		ค่าบริการค้ำรับ O&M	0.05	0.05			
	WHA_GSR-3	รายได้อุปโภค O&M	0.70	0.72			GPD ได้ทำสัญญาบริการบำรุงรักษาอุปกรณ์โรงไฟฟ้า (O&M) กับ WHA_GSR-1 WHA_GSR-3 WHA_GSR-6 WHA_GSR-17 รวม 5 แห่ง เป็นเวลา 5 ปี วันเริ่มสัญญาวันที่ 16 กรกฎาคม 2557 มูลค่าสัญญา 14.13 ล้านบาท
		ค่าบริการค้ำรับ O&M	0.06	0.07			
WHA_GSR-6	รายได้อุปโภค O&M	0.70	0.72	GPD ได้ทำสัญญาบริการบำรุงรักษาอุปกรณ์โรงไฟฟ้า (O&M) กับ WHA_GSR-1 WHA_GSR-3 WHA_GSR-6 WHA_GSR-17 รวม 5 แห่ง เป็นเวลา 5 ปี วันเริ่มสัญญาวันที่ 16 กรกฎาคม 2557 มูลค่าสัญญา 14.13 ล้านบาท			
	ค่าบริการค้ำรับ O&M	0.06	0.07				
WHA_GSR-17	รายได้อุปโภค O&M	0.84	0.87		GPD ได้ทำสัญญาบริการบำรุงรักษาอุปกรณ์โรงไฟฟ้า (O&M) กับ WHA_GSR-1 WHA_GSR-3 WHA_GSR-6 WHA_GSR-17 รวม 5 แห่ง เป็นเวลา 5 ปี วันเริ่มสัญญาวันที่ 16 กรกฎาคม 2557 มูลค่าสัญญา 14.13 ล้านบาท		
	ค่าบริการค้ำรับ O&M	-	0.08				
(2) รายการซื้อสินค้าและบริการ							
GUNKUL	GKA	ซื้อสินค้า	227.80			255.93	GUNKUL ซื้อสินค้าสำเร็จรูปจาก GKA เพื่อใช้ในการดำเนินการ ด้วยราคาทุนบวกกำไร 5-30%
		เจ้าหน้าที่การค้า	73.55	119.59			
		เช็คลงวันที่ล่วงหน้า	4.22	-			
	GKP	ซื้อสินค้า	206.74	149.90	GUNKUL ซื้อสินค้าสำเร็จรูปจาก GKP เพื่อใช้ในการดำเนินการ ด้วยราคาทุนบวกกำไร 5-30%		
		ค่าใช้จ่ายในการบริการ	-	0.10			
เจ้าหน้าที่การค้า	40.96	58.51					

บริษัท	บริษัทที่เกี่ยวข้อง	ลักษณะรายการ	ขนาดรายการ		เหตุผลและความจำเป็น			
			ปี 2559 (ล้านบาท)	ปี 2560 (ล้านบาท)				
GUNKUL	KNP	ซื้อสินค้า	54.89	1.41	GUNKUL ซื้อสินค้าสำเร็จรูปจาก KNP เพื่อใช้ในการดำเนินการ ด้วยราคาทุนบวกกำไร 5-30%			
		ซื้อทรัพย์สิน	-	0.20				
		เจ้าหน้าที่การค้า	23.22	1.51				
		ค่าใช้จ่ายค้างจ่าย/ เจ้าหน้าที่อื่น	-	-				
	GLED	ซื้อสินค้า	2.78	2.11		GUNKUL ซื้อสินค้าสำเร็จรูปจาก GLED เพื่อใช้ในการดำเนินการ ด้วยราคาทุนบวกกำไร 5-30%		
		เจ้าหน้าที่การค้า	0.25	2.21				
	GPD	ต้นทุนงานก่อสร้าง	-	0.13			GUNKUL ซื้อสินค้าสำเร็จรูปจาก GPD เพื่อใช้ในการดำเนินการ ด้วยราคาทุนบวกกำไร 5-30%	
		ซื้อสินค้า	-	3.39				
		เจ้าหน้าที่อื่น	-	1.50				
	RNS	ซื้อทรัพย์สิน	-	0.97				GUNKUL ซื้อทรัพย์สินจาก RNS เพื่อใช้ในการดำเนินการ ด้วยราคาตามบัญชี
เจ้าหน้าที่อื่น		-	0.99					
GTRC	ค่าฝึกอบรมสัมมนา	-	0.16	GUNKUL ได้ทำสัญญาจ้างเหมา งานก่อสร้างสถานีไฟฟ้าและสาธารณูปโภคโรงผลิตไฟฟ้า ด้วยพลังงานลม ขนาด 60 เมกกะวัตต์ (Subplu1 : 8 MW, Subplu2 : 2 MW, Wayu : 50 MW) ต.ห้วยบอน อ.ด่านขุนทด จ.นครราชสีมา มูลค่าตามสัญญา 340 ล้านบาท				
GPS5	เจ้าหน้าที่อื่น	-	0.10					
FEC	ค่าก่อสร้าง/บริการ	255.71	1.52		GKA ซื้อสินค้าสำเร็จรูปจาก GKP เพื่อใช้ในการดำเนินการ ด้วยราคาทุนบวกกำไร 5-30%			
	เจ้าหน้าที่เงินประกันผลงาน	36.36	2.36					
GKA	GKP	ซื้อสินค้า	0.95			1.35		
		เจ้าหน้าที่การค้า	0.48			0.58		
	GLED	ซื้อสินค้า	0.04			0.03		
	FEC	ซื้อสินค้า	-			-		
เจ้าหน้าที่การค้า		-	8.92					

บริษัท	บริษัทที่เกี่ยวข้อง	ลักษณะรายการ	ขนาดรายการ		เหตุผลและความจำเป็น
			ปี 2559 (ล้านบาท)	ปี 2560 (ล้านบาท)	
WED	FEC	ค่าก่อสร้าง	14.89	-	WED ได้จ้าง FEC ก่อสร้างบึงเสไฟฟ้าเดินสายไฟฟ้าแรงสูง 115 KV ที่ อ.ห้วยบง จ.นครราชสีมา มูลค่าสัญญา 147.07 ล้านบาท ตามราคาสัญญาที่ตกลงร่วมกัน
		เจ้าหน้าที่เงินประกันผลงาน	16.20	-	
GPD	FEC	ค่าบริการ	34.05	-	GPD ได้ทำสัญญาจ้างเหมางานก่อสร้างสถานีไฟฟ้าและระบบสาธารณูปโภคโรงไฟฟ้าพลังงานแสงอาทิตย์ ขนาด 8 เมกะวัตต์ ณ ต.ท่าเกวียน อ.วัฒนานคร จ.สระแก้ว มูลค่าตามสัญญา 67.91 ล้านบาท และงานบริหารโครงการ Solar Roof สัญญาจ้างก่อสร้างโรงไฟฟ้าพลังงานแสงอาทิตย์ขนาด 111 กิโลวัตต์ ต.สะแกโพรง อ.เมือง จ.บุรีรัมย์
		เจ้าหน้าที่การค้า	1.35	39.20	
	GLED	ซื้อสินค้า	0.01	1.93	
		เจ้าหน้าที่การค้า	-	0.84	GPD ซื้อสินค้าสำเร็จรูปจาก GLED เพื่อใช้ในการดำเนินการ ด้วยราคาทุนบวกกำไร 5-30%
RNS	FEC	ซื้อทรัพย์สินไม่มีตัวตน (ค่าสายส่ง)	80.58	-	RNS ได้จ้างเหมาเพิ่มเติมงานระบบป้องกันน้ำท่วม งานติดตั้งสถานีสูบน้ำ ทดสอบโยธาและสาธารณูปโภค และระบบสายส่ง 115KV กับ FEC มูลค่าสัญญา 93.12 ล้านบาท
		เจ้าหน้าที่ประกันผลงาน	8.84	6.04	
		เจ้าหน้าที่การค้า	1.11	-	
KWE	FEC	ซื้อทรัพย์สินไม่มีตัวตน (ค่าสายส่ง)	24.58	255.55	KWE ได้จ้างเหมาก่อสร้างระบบสายส่ง 115KV และงานก่อสร้างโครงการพลังงานทดแทน กับ FEC ตามราคาสัญญาที่ตกลงร่วมกัน
		เจ้าหน้าที่การค้า	-	144.50	
		เจ้าหน้าที่สินทรัพย์	19.86	-	
		เจ้าหน้าที่เงินประกันผลงาน	-	12.42	
GNP	FEC	ซื้อทรัพย์สินไม่มีตัวตน (ค่าสายส่ง)	30.51	371.01	GNP ได้ว่าจ้างให้ FEC ในการก่อสร้างโครงการพลังงานทดแทน ตามราคาสัญญาที่ตกลงร่วมกัน
		เจ้าหน้าที่การค้า	-	55.58	
		เจ้าหน้าที่เงินประกันผลงาน	-	33.13	

บริษัท	บริษัทที่เกี่ยวข้อง	ลักษณะรายการ	ขนาดรายการ		เหตุผลและความจำเป็น
			ปี 2559 (ล้านบาท)	ปี 2560 (ล้านบาท)	
(3). รายการซื้อ-จำหน่ายสินทรัพย์ และค่าเช่า					
GUNKUL	GK2000	ค่าเช่า	6.78	6.45	GK2000 ซึ่งเป็นผู้เช่าที่ดินและอาคารจากคุณกมลกุล ดำรงปียูดี ได้ให้ GUNKUL เช่าช่วงที่ดินและอาคารเพื่อใช้เป็นสำนักงานและคลังจัดเก็บสินค้า(รวมจัดตั้ง) และที่ดินซึ่งเป็นที่ตั้งของคลังสินค้า (พิชัย) โดยทำสัญญาเช่าระยะเวลา 3 ปี ตั้งแต่วันที่ 1 กรกฎาคม 2555 - 30 ธันวาคม 2558 ในอัตราค่าเช่า 467,000.00 บาทต่อเดือน และได้ต่อสัญญาเช่าระยะเวลา 2 ปี ตั้งแต่วันที่ 1 มกราคม 2559 - 31 ธันวาคม 2560 ในอัตราค่าเช่า 565,000 บาท/เดือน หรือเฉลี่ยเท่ากับ 100.28 บาทต่อตารางเมตรสำหรับที่ดินและอาคารสำนักงานใหญ่ เฉลี่ยเท่ากับ 314.38 บาทต่อตารางวาสำหรับที่ดินและคลังเก็บสินค้า (รวมจัดตั้ง) เฉลี่ยเท่ากับ 452.63 บาทต่อตารางวาสำหรับที่ดิน ณ คลังเก็บสินค้า (พิชัย) ทั้งนี้ อัตราค่าเช่าดังกล่าวได้บวกเพิ่ม 10% จากราคาเช่าปีที่แล้ว ซึ่งอ้างอิงจากราคาประเมินโดยผู้ประเมินอิสระ คือ บริษัท โนเบิล พร็อพเพอร์ตี้ จำกัด
	GMS	ค่าเช่า	1.54	1.46	GMS ซึ่งเป็นผู้เช่าที่ดินพร้อมอาคารสิ่งปลูกสร้างจากคุณกมลกุล ดำรงปียูดีจำนวน 2 แปลง เนื้อที่รวม 0-3-31 ไร่ (331 ตารางวา) ซอยวัดสวัสดิ์วาริสิมาราม ถนนนครไชยศรี แขวงถนนนครไชยศรี เขตคูสิต กรุงเทพฯ โดยให้ GUNKUL เช่าช่วงเพื่อใช้เป็นสำนักงานและลานจอดรถ ระยะสัญญาเช่าตั้งแต่วันที่ 17 เมษายน 2556 - 31 ธันวาคม 2558 ในอัตราค่าเช่า 119,000 บาทต่อเดือน และได้ต่อสัญญาเช่าระยะเวลา 2 ปี ตั้งแต่วันที่ 1 มกราคม 2559 - 31 ธันวาคม 2560 ในอัตราค่าเช่า 128,000 บาท/เดือน ทั้งนี้ อัตราค่าเช่าดังกล่าวได้บวกเพิ่มเฉลี่ย 8% จากราคาเช่าปีที่แล้ว ซึ่งอ้างอิงจากราคาประเมินโดยผู้ประเมินอิสระ คือ บริษัท ไทยเซอร์เวเยอร์ แอนด์ เอ็ดไวท์เซอร์ จำกัด
	NK	รายได้ค่าเช่า	0.38	0.23	NK ได้ทำสัญญาเช่าที่ดิน น.ส.3 เลขที่ 86 เล่มที่ 10 หน้าที่ 18 หมู่ 8 ต.หนองกุ่ม อ.บ่อพลอย จ.กาญจนบุรี จำนวนเนื้อที่ 19 ไร่ 2 งาน 23 ตารางวา จาก GUNKUL เพื่อเป็นที่ตั้งโรงไฟฟ้าพลังงานแสงอาทิตย์ ขนาด 0.94 MW โดยทำสัญญาเช่า 26 ปี เริ่มตั้งแต่ 12 มิถุนายน 2556 รวมเป็นเงิน 6.06 ล้านบาท
รายได้ค่าเช่าค้างรับ		-	0.16		
ค่าเช่ารับล่วงหน้า		0.12	-		

บริษัท	บริษัทที่เกี่ยวข้อง	ลักษณะรายการ	ขนาดรายการ		เหตุผลและความจำเป็น
			ปี 2559 (ล้านบาท)	ปี 2560 (ล้านบาท)	
	GSR1	รายได้ค่าเช่า	0.02	0.02	GUNKUL ได้ให้ GSR1 เช่าพื้นที่หลังอาคารโรงงานเพื่อใช้เป็นพื้นที่ติดตั้งแผงโซลาร์เซลล์ โดยทำสัญญาเช่าระยะเวลา 3 ปี ขนาดพื้นที่ 600 ตารางเมตร ในอัตราค่าเช่ารายเดือนร้อยละ 3 บาทต่อตารางเมตร นับแต่วันแรกที่ผู้เช่าเริ่มจำหน่ายไฟฟ้าเข้าสู่ระบบ (เริ่มวันที่ 3 กันยายน 2557)
	GMA	ค่าเช่า เจ้าหน้าที่อื่น	- 0.14	0.14 0.14	ณ วันที่ 14 ธันวาคม 2560 บริษัท GUNKUL และ GK2000 ได้จัดทำบันทึกต่อท้ายสัญญาเช่าฉบับเดิม เพื่อเปลี่ยนแปลงผู้ให้เช่าช่วงรายเดิม GK2000 เป็นผู้ให้เช่ารายใหม่ ได้แก่ 1. บริษัท เกรท มิราเคิล แอสเซท จำกัด 2. บริษัท เกรท มิราเคิล แอสเซท 2 จำกัด 3. บริษัท เกรท มิราเคิล แอสเซท 3 จำกัด โดยคิดอัตราค่าเช่าตามสัญญาฉบับเดิม (อายุสัญญาเช่าตั้งแต่วันที่ 1 มกราคม 2559 - 31 ธันวาคม 2560) สำหรับที่ดินและอาคารสำนักงานใหญ่ สำหรับที่ดินและคลังเก็บสินค้า (ร่วมจัดตั้ง) สำหรับที่ดิน ณ คลังเก็บสินค้า (พิชัย)
	GMA-2	ค่าเช่า เจ้าหน้าที่อื่น	- -	0.17 0.17	ณ วันที่ 14 ธันวาคม 2560 บริษัท GUNKUL และ GK2000 ได้จัดทำบันทึกต่อท้ายสัญญาเช่าฉบับเดิม เพื่อเปลี่ยนแปลงผู้ให้เช่าช่วงรายเดิม GK2000 เป็นผู้ให้เช่ารายใหม่ ได้แก่ 1. บริษัท เกรท มิราเคิล แอสเซท จำกัด 2. บริษัท เกรท มิราเคิล แอสเซท 2 จำกัด 3. บริษัท เกรท มิราเคิล แอสเซท 3 จำกัด โดยคิดอัตราค่าเช่าตามสัญญาฉบับเดิม (อายุสัญญาเช่าตั้งแต่วันที่ 1 มกราคม 2559 - 31 ธันวาคม 2560) สำหรับที่ดินและอาคารสำนักงานใหญ่ สำหรับที่ดินและคลังเก็บสินค้า (ร่วมจัดตั้ง) สำหรับที่ดิน ณ คลังเก็บสินค้า (พิชัย)
	GMA-3	ค่าเช่า เจ้าหน้าที่อื่น	- -	0.15 0.15	ณ วันที่ 14 ธันวาคม 2560 บริษัท GUNKUL และ GK2000 ได้จัดทำบันทึกต่อท้ายสัญญาเช่าฉบับเดิม เพื่อเปลี่ยนแปลงผู้ให้เช่าช่วงรายเดิม GK2000 เป็นผู้ให้เช่ารายใหม่ ได้แก่ 1. บริษัท เกรท มิราเคิล แอสเซท จำกัด 2. บริษัท เกรท มิราเคิล แอสเซท 2 จำกัด 3. บริษัท เกรท มิราเคิล แอสเซท 3 จำกัด โดยคิดอัตราค่าเช่าตามสัญญาฉบับเดิม (อายุสัญญาเช่าตั้งแต่วันที่ 1 มกราคม 2559 - 31 ธันวาคม 2560) สำหรับที่ดินและอาคารสำนักงานใหญ่ สำหรับที่ดินและคลังเก็บสินค้า (ร่วมจัดตั้ง) สำหรับที่ดิน ณ คลังเก็บสินค้า (พิชัย)

บริษัท	บริษัทที่เกี่ยวข้อง	ลักษณะรายการ	ขนาดรายการ		เหตุผลและความจำเป็น
			ปี 2559 (ล้านบาท)	ปี 2560 (ล้านบาท)	
	GMA-5	ค่าเช่า เจ้าหน้าที่อื่น	- -	0.07 0.07	ณ วันที่ 14 ธันวาคม 2560 บริษัท GUNKUL และ GMS ได้จัดทำบันทึกต่อท้ายสัญญาเช่าฉบับเดิม เพื่อเปลี่ยนแปลงผู้ให้เช่าช่วงรายเดิม GMS เป็นผู้ให้เช่ารายใหม่ ได้แก่ 1. บริษัท เกรท มิราเคิล แอสเซท 5 จำกัด โดยคิดอัตราค่าเช่าตามสัญญาฉบับเดิม (อายุสัญญาเช่า ตั้งแต่วันที่ 1 มกราคม 2559 - 31 ธันวาคม 2560) สำหรับที่ดินสำนักงาน และลานจอดรถ เนื้อที่รวม 0-3-31 ไร่ (331 ตารางวา) ซอยวัดสวัสดิ์วารีสิมาราม ถนนนครไชยศรี แขวงถนนนครไชยศรี เขตดุสิต กรุงเทพฯ
GKA	GKP	รายได้ค่าเช่า	1.00	1.00	GKA ได้ให้ GKP เช่าพื้นที่อาคารโรงงานเพื่อใช้เป็นพื้นที่ประกอบสินค้า โดยทำสัญญาเช่าระยะเวลา 3 ปี ตั้งแต่วันที่ 1 กรกฎาคม 2555 - 30 ธันวาคม 2558 ในอัตราค่าเช่า 100,000 บาทต่อเดือน และได้ต่อสัญญาเช่าระยะเวลา 2 ปี ตั้งแต่วันที่ 1 มกราคม 2559 - 31 ธันวาคม 2560 ในอัตราค่าเช่า 83,000 บาท/เดือน
	GLED	รายได้ค่าเช่า	0.40	0.40	GKA ได้ให้ GLED เช่าพื้นที่อาคารโรงงานบางส่วนเป็นพื้นที่ประกอบธุรกิจผลิตและจำหน่ายหลอดแสงสว่างแอลอีดี ขนาดพื้นที่ 380 ตารางเมตร เลขที่ 110/22 ม.2 ต.มหาสวัสดิ์ อ.บางกรวย จ.นนทบุรี โดยสัญญาเช่ามีระยะเวลา 3 ปี ตั้งแต่วันที่ 1 กรกฎาคม 2557 - 30 มิถุนายน 2560 ในอัตราค่าเช่า 48,000 บาท/เดือน ทั้งนี้ มีการแก้ไขราคาเช่า (ใหม่) คือ 33,000 บาท/เดือน ตามราคาประเมิน โดยสัญญาใหม่มีผลตั้งแต่ 1 มกราคม 2559 - 31 ธันวาคม 2560 เป็นต้นไป
	GSR1	รายได้ค่าเช่า รายได้ค่าเช่าค้างรับ	0.12 -	0.12 0.02	GKA ได้ให้ GSR1 เช่าพื้นที่หลังอาคารโรงงานเพื่อใช้เป็นพื้นที่ติดตั้งแผงโซลาร์เซลล์ ขนาดพื้นที่ 3,456 ตารางเมตร โดยทำสัญญาเช่าระยะเวลา 3 ปี ในอัตราค่าเช่ารายเดือนร้อยละ 3 บาทต่อตารางเมตร นับแต่วันแรกที่ผู้เช่าเริ่มจำหน่ายไฟฟ้าเข้าสู่ระบบ (เริ่มวันที่ 2 กันยายน 2557)

บริษัท	บริษัทที่เกี่ยวข้อง	ลักษณะรายการ	ขนาดรายการ		เหตุผลและความจำเป็น
			ปี 2559 (ล้านบาท)	ปี 2560 (ล้านบาท)	
	กรรมการ	ค่าเช่า	0.69	0.66	GKA ได้ทำสัญญาเช่าที่ดิน 3,472 ตารางเมตร บนโฉนด 2 แปลง ตั้งอยู่บนถนนปลายบาง นนทบุรี ซึ่งอยู่ใกล้โรงงาน GKA เข้าจากคุณกัลกุล ดำรงปิยวุฒิ เพื่อใช้เป็นพื้นที่ที่ทวางวัสดุ และสินค้า โดยทำสัญญาเช่าระยะเวลา 3 ปี ตั้งแต่วันที่ 1 มกราคม 2555 - 31 ธันวาคม 2558 ในอัตราค่าเช่า 57,800 บาท/เดือน และได้ต่อสัญญาเช่าระยะเวลา 2 ปี ตั้งแต่ 1 มกราคม 2559 - 30 มิถุนายน 2560 ในอัตราค่าเช่า 57,800 บาทต่อเดือน และ ตั้งแต่วันที่ 1 กรกฎาคม 2560 - 31 ธันวาคม 2560 ในอัตราค่าเช่า 63,600 บาทต่อเดือน
	GMA-9	ค่าเช่า	-	0.06	ณ วันที่ 1 ธันวาคม 2560 บริษัท GKA และ คุณกัลกุล ดำรงปิยวุฒิ ได้จัดทำบันทึกต่อท้ายสัญญาเช่าฉบับเดิม เพื่อเปลี่ยนแปลงผู้ให้เช่าช่วงรายเดิม คุณกัลกุล ดำรงปิยวุฒิ เป็นผู้ให้เช่ารายใหม่ ได้แก่ 1. บริษัท เกรท มิราเคิล แอสเซท จำกัด โดยคิดอัตราค่าเช่าตามสัญญาฉบับเดิม (อายุสัญญาเช่า ตั้งแต่วันที่ 1 กรกฎาคม 2560 - 31 ธันวาคม 2560) สำหรับที่ดินเพื่อใช้เป็นพื้นที่ทวางวัสดุและสินค้า
		เจ้าหน้าที่อื่น	-	0.06	
GKP	GMS	ค่าเช่า	0.61	0.56	GMS ซึ่งเป็นผู้เช่าที่ดินและอาคารจากคุณกัลกุล ดำรงปิยวุฒิ ได้ให้ GKP เช่าช่วงที่ดินและอาคาร เพื่อใช้เป็นสำนักงาน อาคารทดสอบและคลังจัดเก็บสินค้า โดยทำสัญญาเช่าระยะเวลา 3 ปี ตั้งแต่วันที่ 1 กรกฎาคม 2555 - 30 ธันวาคม 2558 ในอัตราค่าเช่า 42,000 บาทต่อเดือน และได้ต่อสัญญาเช่าระยะเวลา 2 ปี ตั้งแต่วันที่ 1 มกราคม 2559 - 31 ธันวาคม 2560 ในอัตราค่าเช่า 51,000 บาท/เดือน ทั้งนี้ อัตราค่าเช่าดังกล่าวได้บวกเพิ่มเฉลี่ย 10% จากราคาค่าเช่าปีที่แล้ว ซึ่งอ้างอิงจากราคาประเมินโดยผู้ประเมินอิสระ คือ บริษัท โนเบิล พร็อพเพอร์ตี้ จำกัด
	GMA-7	ค่าเช่า	-	0.05	ณ วันที่ 1 ธันวาคม 2560 บริษัท GKP และ คุณกัลกุล ดำรงปิยวุฒิ ได้จัดทำบันทึกต่อท้ายสัญญาเช่าฉบับเดิม เพื่อเปลี่ยนแปลงผู้ให้เช่าช่วงรายเดิม คุณกัลกุล ดำรงปิยวุฒิ เป็นผู้ให้เช่ารายใหม่ ได้แก่ 1. บริษัท เกรท มิราเคิล แอสเซท 7 จำกัด โดยคิดอัตราค่าเช่าตามสัญญาฉบับเดิม (อายุสัญญาเช่า ตั้งแต่วันที่ 1 มกราคม 2559 - 31 ธันวาคม 2560) สำหรับที่ดินและอาคารเพื่อใช้เป็นสำนักงาน อาคารทดสอบและคลังจัดเก็บสินค้า
		เจ้าหน้าที่อื่น	-	0.05	

บริษัท	บริษัทที่เกี่ยวข้อง	ลักษณะรายการ	ขนาดรายการ		เหตุผลและความจำเป็น
			ปี 2559 (ล้านบาท)	ปี 2560 (ล้านบาท)	
KNP	GK2000	ค่าเช่า	1.28	1.06	GK2000 ซึ่งเป็นผู้เช่าที่ดินและอาคารคลังสินค้า(รัชนีกร) จากคุณกัลกุล ดำรงปิยวุฒิ ได้ให้ KNP เช่าช่วงที่ดินอาคารและคลังสินค้า(รัชนีกร) เพื่อใช้เป็นสำนักงาน อาคารทดสอบและคลังจัดเก็บสินค้า โดยทำสัญญาเช่าระยะเวลา 3 ปี ตั้งแต่วันที่ 1 กรกฎาคม 2555 - 30 ธันวาคม 2558 ในอัตราค่าเช่าทั้งหมดเท่ากับ 88,500 บาทต่อเดือน และได้ต่อสัญญาเช่าระยะเวลา 2 ปี ตั้งแต่วันที่ 1 มกราคม 2559 - 31 ธันวาคม 2560 ในอัตราค่าเช่า 107,000 บาท/เดือน หรือเฉลี่ยเท่ากับ 100.28 บาทต่อตารางเมตรสำหรับที่ดินและอาคารสำนักงานใหญ่ เฉลี่ยเท่ากับ 544.86 บาทต่อตารางวาสำหรับที่ดินและคลังเก็บสินค้า (รัชนีกร) ทั้งนี้ อัตราค่าเช่าดังกล่าวได้บวกเพิ่ม 10% จากราคาค่าเช่าปีที่แล้ว ซึ่งอ้างอิงจากราคาประเมินโดยผู้ประเมินอิสระ คือ บริษัท โนเบิล พร็อพเพอร์ตี้ จำกัด
	GMA-4	ค่าเช่า	-	0.09	ณ วันที่ 1 ธันวาคม 2560 บริษัท KNP และ GK2000 ได้จัดทำบันทึกต่อท้ายสัญญาเช่าฉบับเดิม เพื่อเปลี่ยนแปลงผู้ให้เช่าช่วงรายเดิม GK2000 เป็นผู้ให้เช่ารายใหม่ ได้แก่ 1. บริษัท เกรท มิราเคิล แอสเซท 4 จำกัด โดยคิดอัตราค่าเช่าตามสัญญาฉบับเดิม (อายุสัญญาเช่า ตั้งแต่วันที่ 1 มกราคม 2559 - 31 ธันวาคม 2560) สำหรับที่ดินและคลังเก็บสินค้า (รัชนีกร)
		เจ้าหน้าที่อื่น	-	0.09	
GLED	PMBG	ค่าเช่าและบริการ	0.68	0.59	GLED ได้เช่าพื้นที่สำนักงานอาคาร PM กับ PMBG เพื่อใช้เป็นสำนักงานใหญ่ ขนาดพื้นที่ 225 ตารางเมตร เลขที่ 23 ถนนร่วมจิตต์ แขวงถนนนครไชยศรี เขตดุสิต กรุงเทพฯ โดยทำสัญญาเช่าระยะเวลา 3 ปี ตั้งแต่วันที่ 9 มกราคม 2558 - 8 มกราคม 2561 ในอัตราค่าเช่า 28,125.00 บาทต่อเดือน พร้อมสัญญาบริการในอาคาร ในอัตราค่าบริการ 28,125.00 บาทต่อเดือน
		ค่าเช่าค้างจ่าย	-	0.06	

บริษัท	บริษัทที่เกี่ยวข้อง	ลักษณะรายการ	ขนาดรายการ		เหตุผลและความจำเป็น
			ปี 2559 (ล้านบาท)	ปี 2560 (ล้านบาท)	
(4) รายการรับ-ให้ความช่วยเหลือทางการเงิน					
GUNKUL	GPD	เงินให้กู้ยืมระยะสั้น	-	-	GUNKUL ได้ให้ GPD กู้ยืมเงินเพื่อใช้ในการประกอบธุรกิจโดยมีการจัดทำสัญญาใช้เงินและคิดดอกเบี้ยระหว่างกันในอัตราร้อยละ 2.60-5.00 ต่อปี ซึ่งอัตราดอกเบี้ยดังกล่าวเป็นไปตามกฎเกณฑ์ที่ตกลงร่วมกัน
		เงินให้กู้ยืมต้นงวด	-	-	
		เงินให้กู้ยืมระหว่างงวด	230.00	124.00	
		รับชำระคืน	(230.00)	(124.00)	
		ยอดคงเหลือ	-	-	
	ดอกเบี้ยรับ	2.38	0.44		
	GLED	เงินให้กู้ยืมระยะสั้น	-	-	GUNKUL ได้กู้ยืมเงินจาก GPD เพื่อใช้ในการประกอบธุรกิจและคิดดอกเบี้ยระหว่างกันในอัตราร้อยละ 2.73 ต่อปี ซึ่งอัตราดอกเบี้ยดังกล่าวเป็นไปตามกฎเกณฑ์ที่ตกลงร่วมกัน
		เงินให้กู้ยืมต้นงวด	-	-	
		กู้ยืมระหว่างงวด	-	100.00	
		จ่ายชำระคืน	-	(100.00)	
		ยอดคงเหลือ	-	-	
	ดอกเบี้ยจ่าย	-	0.22		
	GLED	เงินให้กู้ยืมระยะสั้น	-	47.00	GUNKUL ได้ให้ GLED กู้ยืมเงินเพื่อใช้ในการประกอบธุรกิจโดยมีการจัดทำสัญญาใช้เงินและคิดดอกเบี้ยระหว่างกันในอัตราร้อยละ 2.60-3.13 ต่อปี ซึ่งอัตราดอกเบี้ยดังกล่าวเป็นไปตามกฎเกณฑ์ที่ตกลงร่วมกัน
		เงินให้กู้ยืมต้นงวด	-	-	
		เงินให้กู้ยืมระหว่างงวด	47.00	-	
		รับชำระคืน	-	(3.00)	
		ยอดคงเหลือ	47.00	44.00	
	ดอกเบี้ยรับ	1.00	1.34		
ดอกเบี้ยค้างรับ	1.01	2.32			
BGP	เงินให้กู้ยืมระยะสั้น	-	-	GUNKUL ได้ให้ BGP กู้ยืมเงินเพื่อใช้ในการประกอบธุรกิจโดยมีการจัดทำสัญญาใช้เงินและคิดดอกเบี้ยระหว่างกันในอัตราร้อยละ 0 ต่อปีซึ่งอัตราดอกเบี้ยดังกล่าวเป็นไปตามกฎเกณฑ์ที่ตกลงร่วมกัน	
	เงินให้กู้ยืมต้นงวด	40.33	40.33		
	รับชำระคืน	-	-		
	ยอดคงเหลือ	40.33	40.33		
		ดอกเบี้ยรับ	0.18	-	

บริษัท	บริษัทที่เกี่ยวข้อง	ลักษณะรายการ	ขนาดรายการ		เหตุผลและความจำเป็น	
			ปี 2559 (ล้านบาท)	ปี 2560 (ล้านบาท)		
RNS	เงินให้กู้ยืมระยะสั้น	เงินให้กู้ยืมต้นงวด	345.00	345.00	GUNKUL ได้ให้ RNS กู้ยืมเงินเพื่อใช้ในการประกอบธุรกิจโดยมีการจัดทำสัญญาใช้เงินและคิดดอกเบี้ยระหว่างกันในอัตราร้อยละ 4.70 ต่อปี ซึ่งอัตราดอกเบี้ยดังกล่าวเป็นไปตามกฎเกณฑ์ที่ตกลงร่วมกัน	
		รับชำระคืน	-	(345.00)		
		ยอดคงเหลือ	345.00	-		
		ดอกเบี้ยรับ	15.94	3.97		
		ดอกเบี้ยค้างรับ	17.69	-		
WED	เงินให้กู้ยืมระยะสั้น	เงินให้กู้ยืมต้นงวด	493.00	-	GUNKUL ได้ให้ WED กู้ยืมเงินเพื่อใช้ในการประกอบธุรกิจโดยมีการจัดทำสัญญาใช้เงินและคิดดอกเบี้ยระหว่างกันในอัตราร้อยละ 3.06 ต่อปี ซึ่งอัตราดอกเบี้ยดังกล่าวเป็นไปตามกฎเกณฑ์ที่ตกลงร่วมกัน	
		รับชำระคืน	(493.00)	-		
		ยอดคงเหลือ	-	-		
		ดอกเบี้ยรับ	3.86	-		
GIM	เงินให้กู้ยืมระยะสั้น	เงินให้กู้ยืมต้นงวด	1,002.86	-	GUNKUL ได้ให้ GIM กู้ยืมเงินเพื่อใช้ในการประกอบธุรกิจโดยไม่มีการคิดดอกเบี้ยระหว่างกัน	
		ให้กู้ยืมระหว่างงวด	-	517.81		
		แปลงหนี้เป็นเงินลงทุน	(657.29)	-		
		รับชำระคืน	(345.57)	(517.81)		
		ยอดคงเหลือ	-	-		
	ดอกเบี้ยรับ	4.38	-			
	GIM	เงินกู้ยืมระยะสั้น	เงินกู้ยืมต้นงวด	-	-	GUNKUL ได้กู้ยืมเงินจาก GIM เพื่อใช้ในการประกอบธุรกิจโดยไม่มีการคิดดอกเบี้ยระหว่างกัน
			กู้ยืมระหว่างงวด	-	349.06	
			ผลต่างจากการเปลี่ยนแปลงอัตราแลกเปลี่ยนเงินตราต่างประเทศ	-	3.06	
			ยอดคงเหลือ	-	352.12	
ดอกเบี้ยจ่าย			-	-		

บริษัท	บริษัทที่เกี่ยวข้อง	ลักษณะรายการ	ขนาดรายการ		เหตุผลและความจำเป็น
			ปี 2559 (ล้านบาท)	ปี 2560 (ล้านบาท)	
ECO		เงินให้กู้ยืมระยะสั้น			GUNKUL ได้ให้ ECO กู้ยืมเงินเพื่อใช้ในการประกอบธุรกิจโดยมีการจัดทำค้ำประกันโดยใช้เงินและคิดดอกเบี้ยระหว่างกันในอัตราร้อยละ 5.00 ต่อปี ซึ่งอัตราดอกเบี้ยดังกล่าวเป็นไปตามกฎเกณฑ์ที่ตกลงร่วมกัน
		เงินกู้ยืมต้นงวด	125.00	125.00	
		ให้กู้ยืมระหว่างงวด	-	57.00	
		จ่ายชำระคืน	(125.00)	(182.00)	
		ยอดคงเหลือ	-	-	
		ดอกเบี้ยรับ	0.17	6.51	
ดอกเบี้ยค้างรับ	0.17	0.78			
BMP		เงินให้กู้ยืมระยะสั้น			GUNKUL ได้ให้ BMP กู้ยืมเงินเพื่อใช้ในการประกอบธุรกิจโดยมีการจัดทำค้ำประกันโดยใช้เงินและคิดดอกเบี้ยระหว่างกันในอัตราร้อยละ 3.01 ต่อปี ซึ่งอัตราดอกเบี้ยดังกล่าวเป็นไปตามกฎเกณฑ์ที่ตกลงร่วมกัน
		เงินกู้ยืมต้นงวด	-	-	
		ให้กู้ยืมระหว่างงวด	-	460.98	
		จ่ายชำระคืน	-	(20.00)	
		ยอดคงเหลือ	-	440.98	
		ดอกเบี้ยรับ	-	7.86	
ดอกเบี้ยค้างรับ	-	7.86			
GNP		เงินให้กู้ยืมระยะสั้น			GUNKUL ได้ให้ GNP กู้ยืมเงินเพื่อใช้ในการประกอบธุรกิจโดยมีการจัดทำค้ำประกันโดยใช้เงินและคิดดอกเบี้ยระหว่างกันในอัตราร้อยละ 2.80-3.27 ต่อปี ซึ่งอัตราดอกเบี้ยดังกล่าวเป็นไปตามกฎเกณฑ์ที่ตกลงร่วมกัน
		เงินกู้ยืมต้นงวด	-	-	
		ให้กู้ยืมระหว่างงวด	-	500.00	
		จ่ายชำระคืน	-	(500.00)	
		ยอดคงเหลือ	-	-	
		ดอกเบี้ยรับ	-	1.38	
ดอกเบี้ยค้างรับ	-	-			

บริษัท	บริษัทที่เกี่ยวข้อง	ลักษณะรายการ	ขนาดรายการ		เหตุผลและความจำเป็น
			ปี 2559 (ล้านบาท)	ปี 2560 (ล้านบาท)	
GSP		เงินให้กู้ยืมระยะสั้น			GUNKUL ได้ให้ GSP กู้ยืมเงินเพื่อใช้ในการประกอบธุรกิจโดยมีการจัดทำค้ำประกันโดยใช้เงินและคิดดอกเบี้ยระหว่างกันในอัตราร้อยละ 2.97 ต่อปี ซึ่งอัตราดอกเบี้ยดังกล่าวเป็นไปตามกฎเกณฑ์ที่ตกลงร่วมกัน
		เงินกู้ยืมต้นงวด	-	-	
		ให้กู้ยืมระหว่างงวด	-	0.50	
		จ่ายชำระคืน	-	-	
		ยอดคงเหลือ	-	0.50	
		ดอกเบี้ยรับ	-	0.01	
		ดอกเบี้ยค้างรับ	-	0.01	
GSP1		เงินกู้ยืมระยะสั้น			GSP1 ได้ให้ GUNKUL กู้ยืมเงินเพื่อใช้ในการประกอบธุรกิจโดยมีการจัดทำค้ำประกันโดยใช้เงินและคิดดอกเบี้ยระหว่างกันในอัตราร้อยละ 2.65 ต่อปี ซึ่งอัตราดอกเบี้ยดังกล่าวเป็นไปตามกฎเกณฑ์ที่ตกลงร่วมกัน
		เงินกู้ยืมต้นงวด	-	-	
		กู้ยืมระหว่างงวด	-	34.00	
		จ่ายชำระคืน	-	(34.00)	
		ยอดคงเหลือ	-	-	
		ดอกเบี้ยจ่าย	-	0.14	
ดอกเบี้ยค้างจ่าย	-	-			
GSP2		เงินกู้ยืมระยะสั้น			GSP2 ได้ให้ GUNKUL กู้ยืมเงินเพื่อใช้ในการประกอบธุรกิจโดยมีการจัดทำค้ำประกันโดยใช้เงินและคิดดอกเบี้ยระหว่างกันในอัตราร้อยละ 2.65 ต่อปี ซึ่งอัตราดอกเบี้ยดังกล่าวเป็นไปตามกฎเกณฑ์ที่ตกลงร่วมกัน
		เงินกู้ยืมต้นงวด	-	-	
		กู้ยืมระหว่างงวด	-	23.00	
		จ่ายชำระคืน	-	(23.00)	
		ยอดคงเหลือ	-	-	
		ดอกเบี้ยจ่าย	-	0.16	
ดอกเบี้ยค้างจ่าย	-	-			

บริษัท	บริษัทที่เกี่ยวข้อง	ลักษณะรายการ	ขนาดรายการ		เหตุผลและความจำเป็น
			ปี 2559 (ล้านบาท)	ปี 2560 (ล้านบาท)	
GSP3		เงินกู้ยืมระยะสั้น	-	-	GSP3 ได้ให้ GUNKUL กู้ยืมเงินเพื่อใช้ในการประกอบธุรกิจโดยมีการจัดทำสัญญาใช้เงินและคิดดอกเบี้ยระหว่างกันในอัตราร้อยละ 2.65 ต่อปี ซึ่งอัตราดอกเบี้ยดังกล่าวเป็นไปตามกฎเกณฑ์ที่ตกลงร่วมกัน
		เงินกู้ยืมต้นงวด	-	30.00	
		กู้ยืมระหว่างงวด	-	(30.00)	
		จ่ายชำระคืน	-	-	
		ยอดคงเหลือ	-	0.13	
		ดอกเบี้ยจ่าย	-	-	
		ดอกเบี้ยค้างจ่าย	-	-	
GSP4		เงินกู้ยืมระยะสั้น	-	-	GSP4 ได้ให้ GUNKUL กู้ยืมเงินเพื่อใช้ในการประกอบธุรกิจโดยมีการจัดทำสัญญาใช้เงินและคิดดอกเบี้ยระหว่างกันในอัตราร้อยละ 2.65 ต่อปี ซึ่งอัตราดอกเบี้ยดังกล่าวเป็นไปตามกฎเกณฑ์ที่ตกลงร่วมกัน
		เงินกู้ยืมต้นงวด	-	37.00	
		กู้ยืมระหว่างงวด	-	(37.00)	
		จ่ายชำระคืน	-	-	
		ยอดคงเหลือ	-	0.17	
		ดอกเบี้ยจ่าย	-	-	
		ดอกเบี้ยค้างจ่าย	-	-	
GPS5		เงินกู้ยืมระยะสั้น	-	-	GPS5 ได้ให้ GUNKUL กู้ยืมเงินเพื่อใช้ในการประกอบธุรกิจโดยมีการจัดทำสัญญาใช้เงินและคิดดอกเบี้ยระหว่างกันในอัตราร้อยละ 2.65 ต่อปี ซึ่งอัตราดอกเบี้ยดังกล่าวเป็นไปตามกฎเกณฑ์ที่ตกลงร่วมกัน
		เงินกู้ยืมต้นงวด	-	36.00	
		กู้ยืมระหว่างงวด	-	(36.00)	
		จ่ายชำระคืน	-	-	
		ยอดคงเหลือ	-	0.17	
		ดอกเบี้ยจ่าย	-	-	
		ดอกเบี้ยค้างจ่าย	-	-	

บริษัท	บริษัทที่เกี่ยวข้อง	ลักษณะรายการ	ขนาดรายการ		เหตุผลและความจำเป็น
			ปี 2559 (ล้านบาท)	ปี 2560 (ล้านบาท)	
GPS6		เงินกู้ยืมระยะสั้น	-	-	GPS6 ได้ให้ GUNKUL กู้ยืมเงินเพื่อใช้ในการประกอบธุรกิจโดยมีการจัดทำสัญญาใช้เงินและคิดดอกเบี้ยระหว่างกันในอัตราร้อยละ 2.65 ต่อปี ซึ่งอัตราดอกเบี้ยดังกล่าวเป็นไปตามกฎเกณฑ์ที่ตกลงร่วมกัน
		เงินกู้ยืมต้นงวด	-	40.00	
		กู้ยืมระหว่างงวด	-	(40.00)	
		จ่ายชำระคืน	-	-	
		ยอดคงเหลือ	-	0.17	
		ดอกเบี้ยจ่าย	-	-	
		ดอกเบี้ยค้างจ่าย	-	-	
SES		เงินให้กู้ยืมระยะสั้น	-	-	GUNKUL ได้ให้ SES กู้ยืมเงินเพื่อใช้ในการประกอบธุรกิจโดยมีการจัดทำสัญญาใช้เงินและคิดดอกเบี้ยระหว่างกันในอัตราร้อยละ 2.77 ต่อปี ซึ่งอัตราดอกเบี้ยดังกล่าวเป็นไปตามกฎเกณฑ์ที่ตกลงร่วมกัน
		เงินให้กู้ยืมต้นงวด	-	31.00	
		ให้กู้ยืมระหว่างงวด	-	-	
		จ่ายชำระคืน	-	31.00	
		ยอดคงเหลือ	-	0.41	
		ดอกเบี้ยรับ	-	0.41	
		ดอกเบี้ยค้างรับ	-	-	
GOB		เงินให้กู้ยืมระยะสั้น	-	-	GUNKUL ได้ให้ GOB กู้ยืมเงินเพื่อใช้ในการประกอบธุรกิจโดยมีการจัดทำสัญญาใช้เงินและคิดดอกเบี้ยระหว่างกันในอัตราร้อยละ 6.50 ต่อปี ซึ่งอัตราดอกเบี้ยดังกล่าวเป็นไปตามกฎเกณฑ์ที่ตกลงร่วมกัน
		เงินให้กู้ยืมต้นงวด	-	8.00	
		ให้กู้ยืมระหว่างงวด	-	(8.00)	
		จ่ายชำระคืน	-	-	
		ยอดคงเหลือ	-	0.05	
		ดอกเบี้ยรับ	-	-	
		ดอกเบี้ยค้างรับ	-	-	

บริษัท	บริษัทที่เกี่ยวข้อง	ลักษณะรายการ	ขนาดรายการ		เหตุผลและความจำเป็น		
			ปี 2559 (ล้านบาท)	ปี 2560 (ล้านบาท)			
GPD	GSP1	เงินกู้ยืมระยะสั้น			GPD กู้ยืมเงินระยะสั้นจาก GSP1 เพื่อใช้เป็นเงินทุนหมุนเวียนในการดำเนินงาน โดยมีการจัดทำตัวสัญญาใช้เงิน และคิดดอกเบี้ยระหว่างกันในอัตราร้อยละ 2.87 ต่อปี ซึ่งอัตราดอกเบี้ยดังกล่าวเป็นไปตามกฎเกณฑ์ที่ตกลงร่วมกัน		
		เงินกู้ยืมต้นงวด	-	-			
		กู้ยืมระหว่างงวด	-	15.00			
		จ่ายชำระคืน	-	-			
		ยอดคงเหลือ	-	15.00			
		ดอกเบี้ยจ่าย	-	0.03			
	ดอกเบี้ยค้างจ่าย	-	0.03				
	GSP2	เงินกู้ยืมระยะสั้น				GPD กู้ยืมเงินระยะสั้นจาก GSP2 เพื่อใช้เป็นเงินทุนหมุนเวียนในการดำเนินงาน โดยมีการจัดทำตัวสัญญาใช้เงิน และคิดดอกเบี้ยระหว่างกันในอัตราร้อยละ 2.87 ต่อปี ซึ่งอัตราดอกเบี้ยดังกล่าวเป็นไปตามกฎเกณฑ์ที่ตกลงร่วมกัน	
		เงินกู้ยืมต้นงวด	-	-			
		กู้ยืมระหว่างงวด	-	17.00			
		จ่ายชำระคืน	-	-			
		ยอดคงเหลือ	-	17.00			
		ดอกเบี้ยจ่าย	-	0.04			
	ดอกเบี้ยค้างจ่าย	-	0.04				
	GSP3	เงินกู้ยืมระยะสั้น					GPD กู้ยืมเงินระยะสั้นจาก GSP3 เพื่อใช้เป็นเงินทุนหมุนเวียนในการดำเนินงาน โดยมีการจัดทำตัวสัญญาใช้เงิน และคิดดอกเบี้ยระหว่างกันในอัตราร้อยละ 2.87 ต่อปี ซึ่งอัตราดอกเบี้ยดังกล่าวเป็นไปตามกฎเกณฑ์ที่ตกลงร่วมกัน
		เงินกู้ยืมต้นงวด	-	-			
		กู้ยืมระหว่างงวด	-	14.00			
		จ่ายชำระคืน	-	-			
ยอดคงเหลือ		-	14.00				
ดอกเบี้ยจ่าย		-	0.03				
ดอกเบี้ยค้างจ่าย	-	0.03					

บริษัท	บริษัทที่เกี่ยวข้อง	ลักษณะรายการ	ขนาดรายการ		เหตุผลและความจำเป็น		
			ปี 2559 (ล้านบาท)	ปี 2560 (ล้านบาท)			
GPD	GSP4	เงินกู้ยืมระยะสั้น			GPD กู้ยืมเงินระยะสั้นจาก GSP4 เพื่อใช้เป็นเงินทุนหมุนเวียนในการดำเนินงาน โดยมีการจัดทำตัวสัญญาใช้เงิน และคิดดอกเบี้ยระหว่างกันในอัตราร้อยละ 2.87 ต่อปี ซึ่งอัตราดอกเบี้ยดังกล่าวเป็นไปตามกฎเกณฑ์ที่ตกลงร่วมกัน		
		เงินกู้ยืมต้นงวด	-	-			
		กู้ยืมระหว่างงวด	-	18.00			
		จ่ายชำระคืน	-	-			
		ยอดคงเหลือ	-	18.00			
		ดอกเบี้ยจ่าย	-	0.04			
	ดอกเบี้ยค้างจ่าย	-	0.04				
	GSP5	เงินกู้ยืมระยะสั้น				GPD กู้ยืมเงินระยะสั้นจาก GSP5 เพื่อใช้เป็นเงินทุนหมุนเวียนในการดำเนินงาน โดยมีการจัดทำตัวสัญญาใช้เงิน และคิดดอกเบี้ยระหว่างกันในอัตราร้อยละ 2.87 ต่อปี ซึ่งอัตราดอกเบี้ยดังกล่าวเป็นไปตามกฎเกณฑ์ที่ตกลงร่วมกัน	
		เงินกู้ยืมต้นงวด	-	-			
		กู้ยืมระหว่างงวด	-	18.00			
		จ่ายชำระคืน	-	-			
		ยอดคงเหลือ	-	18.00			
		ดอกเบี้ยจ่าย	-	0.04			
	ดอกเบี้ยค้างจ่าย	-	0.04				
	GSP6	เงินกู้ยืมระยะสั้น					GPD กู้ยืมเงินระยะสั้นจาก GSP6 เพื่อใช้เป็นเงินทุนหมุนเวียนในการดำเนินงาน โดยมีการจัดทำตัวสัญญาใช้เงิน และคิดดอกเบี้ยระหว่างกันในอัตราร้อยละ 2.87 ต่อปี ซึ่งอัตราดอกเบี้ยดังกล่าวเป็นไปตามกฎเกณฑ์ที่ตกลงร่วมกัน
		เงินกู้ยืมต้นงวด	-	-			
		กู้ยืมระหว่างงวด	-	18.00			
		จ่ายชำระคืน	-	-			
ยอดคงเหลือ		-	18.00				
ดอกเบี้ยจ่าย		-	0.04				
ดอกเบี้ยค้างจ่าย	-	0.04					

บริษัท	บริษัทที่เกี่ยวข้อง	ลักษณะรายการ	ขนาดรายการ		เหตุผลและความจำเป็น		
			ปี 2559 (ล้านบาท)	ปี 2560 (ล้านบาท)			
GOB	OGA	เงินกู้ยืมระยะสั้น			GOB กู้ยืมเงินระยะสั้นจาก OGA เพื่อใช้เป็นเงินทุนหมุนเวียนในการดำเนินงาน โดยมีการจัดทำตัวสัญญาใช้เงิน และคิดดอกเบี้ยระหว่างกันในอัตราร้อยละ 6.30 ต่อปี ซึ่งอัตราดอกเบี้ยดังกล่าวเป็นไปตามกฎเกณฑ์ที่ตกลงร่วมกัน		
		เงินกู้ยืมต้นงวด	3.50	3.50			
		จ่ายชำระคืน	-	-			
		ยอดคงเหลือ	3.50	3.50			
		ดอกเบี้ยจ่าย	0.15	0.23			
	ดอกเบี้ยค้างจ่าย	0.15	0.12				
	OGB	เงินกู้ยืมระยะสั้น				GOB กู้ยืมเงินระยะสั้นจาก OGB เพื่อใช้เป็นเงินทุนหมุนเวียนในการดำเนินงาน โดยมีการจัดทำตัวสัญญาใช้เงิน และคิดดอกเบี้ยระหว่างกันในอัตราร้อยละ 6.30 ต่อปี ซึ่งอัตราดอกเบี้ยดังกล่าวเป็นไปตามกฎเกณฑ์ที่ตกลงร่วมกัน	
		เงินกู้ยืมต้นงวด	2.60	2.60			
		จ่ายชำระคืน	-	-			
		ยอดคงเหลือ	2.60	2.60			
		ดอกเบี้ยจ่าย	0.11	0.17			
	ดอกเบี้ยค้างจ่าย	0.11	0.09				
	OGD	เงินกู้ยืมระยะสั้น					GOB กู้ยืมเงินระยะสั้นจาก OGD เพื่อใช้เป็นเงินทุนหมุนเวียนในการดำเนินงาน โดยมีการจัดทำตัวสัญญาใช้เงิน และคิดดอกเบี้ยระหว่างกันในอัตราร้อยละ 6.30 ต่อปี ซึ่งอัตราดอกเบี้ยดังกล่าวเป็นไปตามกฎเกณฑ์ที่ตกลงร่วมกัน
		เงินกู้ยืมต้นงวด	0.60	0.60			
		จ่ายชำระคืน	-	-			
		ยอดคงเหลือ	0.60	0.60			
ดอกเบี้ยจ่าย		0.03	0.04				
ดอกเบี้ยค้างจ่าย	0.03	0.02					
OGE	เงินกู้ยืมระยะสั้น			GOB กู้ยืมเงินระยะสั้นจาก OGE เพื่อใช้เป็นเงินทุนหมุนเวียนในการดำเนินงาน โดยมีการจัดทำตัวสัญญาใช้เงิน และคิดดอกเบี้ยระหว่างกันในอัตราร้อยละ 6.30 ต่อปี ซึ่งอัตราดอกเบี้ยดังกล่าวเป็นไปตามกฎเกณฑ์ที่ตกลงร่วมกัน			
	เงินกู้ยืมต้นงวด	0.40	0.40				
	จ่ายชำระคืน	-	-				
	ยอดคงเหลือ	0.40	0.40				
	ดอกเบี้ยจ่าย	0.02	0.03				
ดอกเบี้ยค้างจ่าย	0.02	0.01					

บริษัท	บริษัทที่เกี่ยวข้อง	ลักษณะรายการ	ขนาดรายการ		เหตุผลและความจำเป็น
			ปี 2559 (ล้านบาท)	ปี 2560 (ล้านบาท)	
(5) รายการอื่นๆ					
GUNKUL	GKP	รายได้เงินปันผล	25.00	14.49	<ul style="list-style-type: none"> - ในปี 2559 GUNKUL ได้รับเงินปันผลจาก GKP ตามมติที่ประชุมคณะกรรมการบริษัท ครั้งที่ 4/2559 เมื่อวันที่ 25 กรกฎาคม 2559 โดยอนุมัติจ่ายเงินปันผลระหว่างกาลจากกำไรสะสมที่ยังมิได้จัดสรร ณ สิ้นงวดสิ้นสุดวันที่ 31 ธันวาคม 2558 และวันที่ 31 มีนาคม 2559 ในอัตราหุ้นละ 250.00 บาท จากจำนวนหุ้นที่ถือครอง 99,998 หุ้น (มูลค่าที่ตราไว้หุ้นละ 1,000.00 บาท) รวมเงินปันผลที่ได้รับทั้งสิ้นจำนวน 25.00 ล้านบาท กำหนดจ่ายให้แล้วเสร็จภายในเดือนกรกฎาคม 2559 - ในปี 2560 GUNKUL ได้รับเงินปันผลจาก GKP ตามมติที่ประชุมคณะกรรมการบริษัท ครั้งที่ 7/2560 เมื่อวันที่ 19 ธันวาคม 2560 โดยอนุมัติจ่ายเงินปันผลระหว่างกาลจากกำไรสะสมที่ยังมิได้จัดสรร ณ สิ้นงวดสิ้นสุดวันที่ 31 ธันวาคม 2559 ในอัตราหุ้นละ 144.88 บาท จากจำนวนหุ้นที่ถือครอง 99,998 หุ้น (มูลค่าที่ตราไว้หุ้นละ 1,000.00 บาท) รวมเงินปันผลที่จะได้รับทั้งสิ้นจำนวน 14.49 ล้านบาท กำหนดจ่ายให้แล้วเสร็จภายในเดือน มกราคม 2561
		เงินปันผลค้างรับ	-	-	
GUNKUL	KNP	รายได้เงินปันผล	-	10.00	<ul style="list-style-type: none"> - ในปี 2559 ไม่มีจ่ายปันผล - ในปี 2560 GUNKUL ได้รับเงินปันผลจาก KNP ตามมติที่ประชุมคณะกรรมการบริษัท ครั้งที่ 5/2560 เมื่อวันที่ 11 กันยายน 2560 โดยอนุมัติจ่ายเงินปันผลระหว่างกาลจากกำไรสะสมที่ยังมิได้จัดสรร ณ สิ้นงวดสิ้นสุดวันที่ 30 มิถุนายน 2560 ในอัตราหุ้นละ 20.00 บาท จากจำนวนหุ้นที่ถือครอง 499,998 หุ้น (มูลค่าที่ตราไว้หุ้นละ 1,000.00 บาท) รวมเงินปันผลที่จะได้รับทั้งสิ้นจำนวน 10.00 ล้านบาท กำหนดจ่ายให้แล้วเสร็จภายในเดือน ตุลาคม 2560
		เงินปันผลค้างรับ	-	-	

บริษัท	บริษัทที่เกี่ยวข้อง	ลักษณะรายการ	ขนาดรายการ		เหตุผลและความจำเป็น
			ปี 2559 (ล้านบาท)	ปี 2560 (ล้านบาท)	
	GPS	รายได้เงินปันผล เงินปันผลค้างรับ	88.54 91.40	70.12 115.80	<ul style="list-style-type: none"> - ในปี 2559 GUNKUL ได้รับเงินปันผลจาก GPS ตามมติที่ประชุมสามัญผู้ถือหุ้นประจำปี 2559 เมื่อวันที่ 23 มีนาคม 2559 อนุมัติจ่ายเงินปันผลจากผลประจำปี 2558 จากกำไรสะสมในอัตราร้อยละ 12.00 บาท จากจำนวนหุ้นที่ถือครอง 3,719,998 หุ้น (มูลค่าที่ตราไว้หุ้นละ 100.00 บาท) รวมเงินปันผลที่จะได้รับจำนวน 44.64 ล้านบาท และอนุมัติจ่ายเงินปันผลระหว่างกาลจากกำไรสะสมในอัตราร้อยละ 11.80 บาท จากจำนวนหุ้นที่ถือครอง 3,719,998 หุ้น (มูลค่าที่ตราไว้หุ้นละ 100.00 บาท) รวมเงินปันผลที่จะได้รับจำนวน 43.90 ล้านบาท โดยจะจ่ายเงินปันผลตามความพร้อมของเงินสดและสภาพคล่องของบริษัทฯ โดยคำนึงถึงประโยชน์สูงสุดของบริษัทฯ - ในปี 2560 GUNKUL ได้รับเงินปันผลจาก GPS ตามมติที่ประชุมสามัญผู้ถือหุ้นประจำปี 2560 เมื่อวันที่ 30 มีนาคม 2560 และตามมติที่ประชุมคณะกรรมการ ครั้งที่ 3/2560 โดยอนุมัติจ่ายเงินปันผลระหว่างกาลจากกำไรสะสมที่ยังมิได้จัดสรร ณ สิ้นงวดสิ้นสุดวันที่ 31 ธันวาคม 2559 ในอัตราร้อยละ 11.10 บาท และสำหรับงวด 30 มิถุนายน 2560 ในอัตราร้อยละ 7.75 บาท จากจำนวนหุ้นที่ถือครอง 3,719,998 หุ้น (มูลค่าที่ตราไว้หุ้นละ 100.00 บาท) รวมเงินปันผลที่จะได้รับทั้งสิ้นจำนวน 70.12 ล้านบาท
	GCPG	รายได้เงินปันผล เงินปันผลค้างรับ	119.09 -	107.10 -	<ul style="list-style-type: none"> - ในปี 2559 GUNKUL ได้รับเงินปันผลจาก GCPG ตามมติที่ประชุมสามัญผู้ถือหุ้นประจำปี 2559 เมื่อวันที่ 4 เมษายน 2559 ตามมติที่ประชุมคณะกรรมการบริษัท ครั้งที่ 2/2558 เมื่อวันที่ 8 สิงหาคม 2559 และ ครั้งที่ 7/2558 เมื่อวันที่ 8 พฤศจิกายน 2559 มีมติให้จ่ายเงินปันผลจากการดำเนินงานสำหรับปีสิ้นสุดวันที่ 31 ธันวาคม 2558 ในอัตราร้อยละ 6.50 บาท สำหรับสิ้นงวดวันที่ 31 มีนาคม 2559 ในอัตราร้อยละ 6.78 บาท และสำหรับสิ้นงวดวันที่ 30 มิถุนายน 2559 ในอัตราร้อยละ 5.74 บาท และสำหรับสิ้นงวดวันที่ 30 กันยายน 2559 ในอัตราร้อยละ 4.52 บาท GUNKUL มีจำนวนหุ้นที่ถือครอง 5,059,195 หุ้น (มูลค่าที่ตราไว้หุ้นละ 100.00 บาท) รวมเงินปันผลที่จะได้รับทั้งสิ้นจำนวน 119.09 ล้านบาท โดยบริษัทฯ จ่ายเงินปันผลดังกล่าวในเดือนเมษายน มิถุนายน กันยายน และธันวาคม 2559

บริษัท	บริษัทที่เกี่ยวข้อง	ลักษณะรายการ	ขนาดรายการ		เหตุผลและความจำเป็น
			ปี 2559 (ล้านบาท)	ปี 2560 (ล้านบาท)	
					<ul style="list-style-type: none"> - ในปี 2560 GUNKUL ได้รับเงินปันผลจาก GCPG ตามมติที่ประชุมสามัญผู้ถือหุ้นประจำปี 2560 เมื่อวันที่ 4 เมษายน 2560 ตามมติที่ประชุมคณะกรรมการบริษัท ครั้งที่ 2/2560 เมื่อวันที่ 8 พฤษภาคม 2560 ครั้งที่ 3/2560 เมื่อวันที่ 9 สิงหาคม 2560 และ ครั้งที่ 4/2560 เมื่อวันที่ 8 พฤศจิกายน 2560 มีมติให้จ่ายเงินปันผลจากการดำเนินงานสำหรับปีสิ้นสุดวันที่ 31 ธันวาคม 2559 ในอัตราร้อยละ 4.32 บาท สำหรับสิ้นงวดวันที่ 31 มีนาคม 2560 ในอัตราร้อยละ 5.53 สำหรับสิ้นงวดวันที่ 30 มิถุนายน 2560 ในอัตราร้อยละ 6.62 บาท และสำหรับสิ้นงวดวันที่ 30 กันยายน 2560 ในอัตราร้อยละ 4.70 บาท GUNKUL มีจำนวนหุ้นที่ถือครอง 5,059,195 หุ้น (มูลค่าที่ตราไว้หุ้นละ 100.00 บาท) รวมเงินปันผลที่จะได้รับทั้งสิ้นจำนวน 107.10 ล้านบาท โดยบริษัทฯ จ่ายเงินปันผลดังกล่าวในเดือนเมษายน มิถุนายน สิงหาคม และพฤศจิกายน 2560
	GSP-2	รายได้เงินปันผล	-	1.20	<ul style="list-style-type: none"> - ในปี 2559 ไม่มีจ่ายปันผล - ในปี 2560 GUNKUL ได้รับเงินปันผลจาก GSP-2 ตามมติที่ประชุมคณะกรรมการบริษัท ครั้งที่ 2/2560 เมื่อวันที่ 10 เมษายน 2560 อนุมัติจ่ายเงินปันผลระหว่างกาลจากกำไรสะสมที่ยังมิได้จัดสรร ณ สิ้นงวดไตรมาส 1 สิ้นสุดวันที่ 31 มีนาคม 2560 ในอัตราร้อยละ 1.20 บาท จากจำนวนหุ้นที่ถือครอง 999,997 หุ้น (มูลค่าที่ตราไว้หุ้นละ 100.00 บาท) กำหนดจ่ายให้แล้วเสร็จภายในเดือน เมษายน 2560
	GPD	รายได้เงินปันผล	-	172.80	<ul style="list-style-type: none"> - ในปี 2559 ไม่มีจ่ายปันผล - ในปี 2560 GUNKUL ได้รับเงินปันผลจาก GPD ตามมติที่ประชุมคณะกรรมการบริษัท ครั้งที่ 1/2560 เมื่อวันที่ 17 กุมภาพันธ์ 2560 อนุมัติจ่ายเงินปันผลระหว่างกาลจากกำไรสะสมที่ยังมิได้จัดสรรสำหรับงวดสิ้นสุดวันที่ 31 ธันวาคม 2559 ในอัตราร้อยละ 345.60 บาท จากจำนวนหุ้นที่ถือครอง 499,997 หุ้น (มูลค่าที่ตราไว้หุ้นละ 100.00 บาท) รวมเงินปันผลที่จะได้รับทั้งสิ้นจำนวน 172.80 ล้านบาท กำหนดจ่ายให้แล้วเสร็จภายในเดือน มีนาคม 2560

บริษัท	บริษัทที่เกี่ยวข้อง	ลักษณะรายการ	ขนาดรายการ		เหตุผลและความจำเป็น
			ปี 2559 (ล้านบาท)	ปี 2560 (ล้านบาท)	
	IAE	รายได้เงินปันผล	-	238.09	<ul style="list-style-type: none"> - ในปี 2559 ไม่มีจ่ายปันผล - ในปี 2560 GUNKUL ได้รับเงินปันผลจาก IAE ตามมติที่ประชุมคณะกรรมการบริษัท ครั้งที่ 2/2560 เมื่อวันที่ 9 มีนาคม 2560 ครั้งที่ 4/2560 เมื่อวันที่ 13 มิถุนายน 2560 ครั้งที่ 6/2560 เมื่อวันที่ 8 กันยายน 2560 และครั้งที่ 8/2560 เมื่อวันที่ 1 ธันวาคม 2560 อนุมัติจ่ายเงินปันผลระหว่างกาลจากกำไรสะสมที่ยังมิได้จัดสรรสำหรับงวดสิ้นสุดวันที่ 28 กุมภาพันธ์ 2560 ในอัตราหุ้นละ 12.02 บาท สำหรับงวดสิ้นสุดวันที่ 31 พฤษภาคม 2560 ในอัตราหุ้นละ 4.20 บาท สำหรับงวดสิ้นสุดวันที่ 31 สิงหาคม 2560 ในอัตราหุ้นละ 3.55 บาท และสำหรับงวดสิ้นสุดวันที่ 30 พฤศจิกายน 2560 ในอัตราหุ้นละ 2.58 บาท ตามลำดับ จากจำนวนหุ้นที่ถือครอง 10,652,999 หุ้น (มูลค่าที่ตราไว้หุ้นละ 100.00 บาท) รวมเงินปันผลที่จะได้รับทั้งสิ้นจำนวน 238.09 ล้านบาท กำหนดจ่ายให้แล้วเสร็จภายในเดือน มีนาคม กรกฎาคม ตุลาคม และพฤศจิกายน 2560 ตามลำดับ
	NK	รายได้เงินปันผล	-	20.00	<ul style="list-style-type: none"> - ในปี 2560 GUNKUL ได้รับเงินปันผลจาก NK ตามมติที่ประชุมคณะกรรมการบริษัท ครั้งที่ 2/2560 เมื่อวันที่ 10 เมษายน 2560 และครั้งที่ 6/2560 เมื่อวันที่ 14 ธันวาคม 2560 อนุมัติจ่ายเงินปันผลระหว่างกาลจากกำไรสะสมที่ยังมิได้จัดสรรสำหรับงวดสิ้นสุดวันที่ 28 กุมภาพันธ์ 2560 ในอัตราหุ้นละ 99.99 บาท และสำหรับงวดสิ้นสุดวันที่ 30 กันยายน 2560 จากจำนวนหุ้นที่ถือครอง 2,940 หุ้น (มูลค่าที่ตราไว้หุ้นละ 100.00 บาท) รวมเงินปันผลที่จะได้รับทั้งสิ้นจำนวน 20 ล้านบาท กำหนดจ่ายให้แล้วเสร็จภายในเดือน เมษายน และธันวาคม 2560
	SES	รายได้เงินปันผล	-	2.04	<ul style="list-style-type: none"> - ในปี 2560 GUNKUL ได้รับเงินปันผลจาก SES ตามมติที่ประชุมคณะกรรมการบริษัท ครั้งที่ 2/2560 เมื่อวันที่ 10 เมษายน 2560 อนุมัติจ่ายเงินปันผลระหว่างกาลจากกำไรสะสมที่ยังมิได้จัดสรรสำหรับงวดสิ้นสุดวันที่ 28 กุมภาพันธ์ 2560 ในอัตราหุ้นละ 10.00 บาท จากจำนวนหุ้นที่ถือครอง 203,997 หุ้น (มูลค่าที่ตราไว้หุ้นละ 100.00 บาท) รวมเงินปันผลที่จะได้รับทั้งสิ้นจำนวน 2.04 ล้านบาท กำหนดจ่ายให้แล้วเสร็จภายในเดือน เมษายน 2560

บริษัท	บริษัทที่เกี่ยวข้อง	ลักษณะรายการ	ขนาดรายการ		เหตุผลและความจำเป็น
			ปี 2559 (ล้านบาท)	ปี 2560 (ล้านบาท)	
	SGSE	รายได้เงินปันผล	-	6.03	<ul style="list-style-type: none"> - ในปี 2560 GUNKUL ได้รับเงินปันผลจาก SGSE ตามมติที่ประชุมคณะกรรมการบริษัท ครั้งที่ 2/2560 เมื่อวันที่ 10 เมษายน 2560 อนุมัติจ่ายเงินปันผลระหว่างกาลจากกำไรสะสมที่ยังมิได้จัดสรรสำหรับงวดสิ้นสุดวันที่ 28 กุมภาพันธ์ 2560 ในอัตราหุ้นละ 14.75 บาท จากจำนวนหุ้นที่ถือครอง 408,997 หุ้น (มูลค่าที่ตราไว้หุ้นละ 100.00 บาท) รวมเงินปันผลที่จะได้รับทั้งสิ้นจำนวน 6.03 ล้านบาท กำหนดจ่ายให้แล้วเสร็จภายในเดือน เมษายน 2560
IAE	RNS	รายได้เงินปันผล	-	378.72	<ul style="list-style-type: none"> - ในปี 2559 ไม่มีจ่ายปันผล - ในปี 2560 IAE ได้รับเงินปันผลจาก RNS ตามมติที่ประชุมคณะกรรมการบริษัทครั้งที่ 3/2560 เมื่อวันที่ 28 กุมภาพันธ์ 2560 ครั้งที่ 4/2560 เมื่อวันที่ 9 พฤษภาคม 2560 ครั้งที่ 7/2560 เมื่อวันที่ 10 สิงหาคม 2560 ครั้งที่ 8 เมื่อวันที่ 7 พฤศจิกายน 2560 อนุมัติจ่ายเงินปันผลระหว่างกาลจากกำไรสะสมที่ยังมิได้จัดสรรสำหรับงวดสิ้นสุดวันที่ 31 มกราคม 2560 ในอัตราหุ้นละ 15.15 บาท สำหรับงวดสิ้นสุดวันที่ 31 มีนาคม 2560 ในอัตราหุ้นละ 5.25 บาท สำหรับงวดสิ้นสุดวันที่ 30 มิถุนายน 2560 ในอัตราหุ้นละ 4.35 บาท สำหรับงวดสิ้นสุดวันที่ 30 กันยายน 2560 ในอัตราหุ้นละ 3.20 บาทจากจำนวนหุ้นที่ถือครอง 13,549,997 หุ้น (มูลค่าที่ตราไว้หุ้นละ 100.00 บาท) รวมเงินปันผลที่จะได้รับทั้งสิ้นจำนวน 378.72 ล้านบาท กำหนดจ่ายให้แล้วเสร็จภายในเดือน กุมภาพันธ์ มิถุนายน กันยายน และพฤศจิกายน 2560

18.11 ความรับผิดชอบต่อสารสนเทศ

ข้าพเจ้า นางสาวโศภชา ดำรงปิยวุฒิ ในฐานะกรรมการผู้ได้รับมอบหมายจากคณะกรรมการบริษัท ได้สอบทานข้อมูลในสารสนเทศฉบับนี้แล้ว ด้วยความระมัดระวัง ข้าพเจ้าขอรับรองว่าข้อมูลในสารสนเทศนี้ถูกต้อง ครบถ้วน และไม่เป็นเท็จ ทำให้บุคคลอื่นสำคัญผิดหรือไม่ขาดข้อมูลที่ควรแจ้งในสาระสำคัญ

บริษัทฯ ขอรับรองว่าสารสนเทศในรายงานฉบับนี้ ถูกต้องและครบถ้วนทุกประการ

จึงเรียนมาเพื่อทราบ

ขอแสดงความนับถือ

(นางสาวโศภชา ดำรงปิยวุฒิ)

ประธานกรรมการบริหาร

บริษัท กันกุลเอ็นจิเนียริง จำกัด (มหาชน)