



ONLINE  
COMMUNITY  
SHARE2TRADE.COM  
(index.php)



## SHARE2TRADE.COM

SHARE2TRADE เป็นผู้ให้บริการข้อมูลเชิงคุณภาพผ่านระบบออนไลน์ระดับแนวหน้าของประเทศไทย

โดยมุ่งสร้างสังคมการลงทุนที่มีคุณภาพตอบสนองตลาดทุนไทยซึ่งมีความสำคัญ ในการพัฒนาประเทศอย่างยั่งยืน สอดคล้องไปกับกระแสเทคโนโลยีสารสนเทศยุค 4.0






[ติดต่อเรา \(?mod=contact\)](#)

[หน้าแรก \(index.php\)](#) / [เว็บบอร์ด \(?mod=webboard\)](#)

### **เว็บบอร์ด**

## ใครเจ๋งกว่ากัน "GUNKUL" VS "TSE"

 2020-05-14  13:45:03 |  146



# ใครเจ๋งกว่ากัน?

## GUNKUL

ราคาเป้าหมาย (บาท/หุ้น) 3.24-3.74

ข้อมูล 13/05/2563

มูลค่าหลักทรัพย์  
ตามราคาตลาด (ลบ.) 24,693.44

P/E (เท่า) 11.37

P/BV (เท่า) 2.28

เงินปันผลตอบแทน (%) 4.89

งวดงบการเงินปี 2562

D/E (เท่า) 2.59

กำไรต่อหุ้น (บาท) 0.24

อัตรากำไรสุทธิ (%) 28.77

## TSE

ราคาเป้าหมาย (บาท/หุ้น) n.a.

ข้อมูล 13/05/2563

มูลค่าหลักทรัพย์  
ตามราคาตลาด (ลบ.) 6,226.09

P/E (เท่า) 8.04

P/BV (เท่า) 1.11

เงินปันผลตอบแทน (%) 4.08

งวดงบการเงินปี 2562

D/E (เท่า) 1.82

กำไรต่อหุ้น (บาท) 0.40

อัตรากำไรสุทธิ (%) 36.87



www.share2trade.com



Share  
2Trade

>>กดติดตาม facebook@Share2Trade ได้ที่นี่<< (<https://web.facebook.com/Share2Trade/>)