

ทับทิม

Thun Hoon
Circulation: 100,000
Ad Rate: 550

Section: First Section/กระดานเขียน

วันที่: พุธที่ 29 เมษายน 2564

ปีที่: 18

ฉบับที่: 4221

หน้า: 12(บน)

Col.Inch: 53.51

Ad Value: 29,430.50

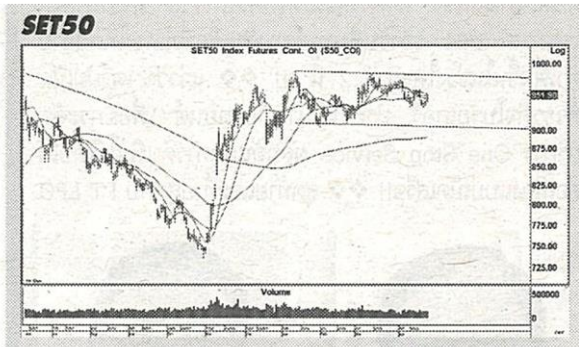
PRValue (x3): 88,291.50

ศิลปิน: ชาว-ดำ

คอลัมน์: STOCK FUTURES TFEX: Stock Futures by TFEX



Stock Futures by TFEX



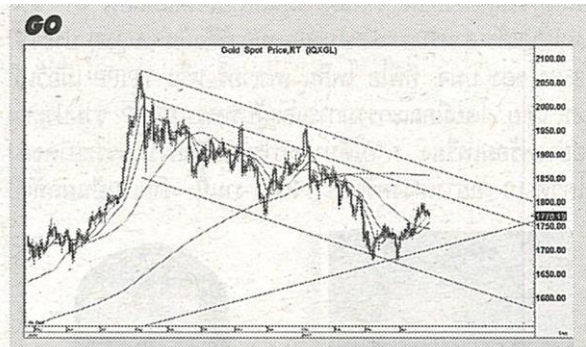
บทวิเคราะห์/กลยุทธ์การลงทุน

SET50 Index Futures

S50M21 ปรับตัวเพิ่มขึ้นทะลุผ่านแนวต้านสำคัญที่ 950 กลับขึ้นไป หลังจากปรับตัวลดลงหลุดแนวรับที่ 940 ซึ่งเรากำหนดให้เป็นจุด STOP LOSS สถานะ Short ออกไปก่อน เนื่องจากแนวโน้มในระยะสั้นมีโอกาสปรับตัวเพิ่มขึ้นไปทดสอบแนวต้านถัดไปที่ 965-970 และมีแนวรับสำคัญที่ 947 ถ้าหลุดจะเป็นจังหวะ Open Short

คำแนะนำ : เราแนะนำให้ Open Short ใน S50M21 ถ้าปรับตัวลดลงต่ำกว่า 947 ลงไป เพื่อคาดหวังการปรับตัวลดลงไปทดสอบแนวรับถัดไปที่ 920 และ 900

STOP LOSS สถานะ Short ถ้า S50M21 ปรับตัวเพิ่มขึ้นเหนือ 955



บทวิเคราะห์/กลยุทธ์การลงทุน

GOM21

ราคาทองคำปรับตัวลดลงหลุดแนวรับสำคัญในระยะสั้นที่ 1,770 ลงไป หลังจากปรับตัวเพิ่มขึ้นเข้าใกล้แนวต้านที่ 1,800 ทำให้แนวโน้มของราคาทองคำยังมีความเสี่ยงในการปรับตัวลดลงต่อเนื่องไปทดสอบแนวรับถัดไปที่ 1,750 และมีแนวต้านสำคัญที่ 1,780 ถ้าทะลุผ่านขึ้นไปได้ จะเป็นจังหวะกลับเข้าไป Open Long

คำแนะนำ : เราแนะนำให้ Open Short ใน GOM21 หลังจากปรับตัวลดลงต่ำกว่า 1,770 ลงไป เพื่อคาดหวังการปรับตัวลดลงไปทดสอบแนวรับถัดไปที่ 1,750

STOP LOSS สถานะ Long ถ้า GOM21 ปรับตัวลดลงต่ำกว่า 1,780

คำแนะนำสำหรับมุมมองทางเทคนิคประมาณ 1 สัปดาห์

Stock Futures	ครบกำหนดอายุ	กลยุทธ์	ราคาเป้าหมายทางเทคนิค	Technical Analysis	
				Support	Resistant
S50M21	June 21	Open Short ถ้าปรับตัวลดลงต่ำกว่า 947 เพื่อคาดหวังการปรับตัวลดลงไปทดสอบแนวรับที่ 920 และ 900	970	940 / 920	960 / 970
GOM21	June 21	Open Short ถ้าปรับตัวลดลงต่ำกว่า 1,770 ลงไป เพื่อคาดหวังการปรับตัวลดลงไปทดสอบแนวรับถัดไปที่ 1,750	1,820	1,770 / 1,750	1,780 / 1,800
GUNKULM21	June 21	Open Short ที่แนวต้าน 3.90 เพื่อคาดหวังการปรับตัวลดลงไปทดสอบแนวรับที่ 3.60 และ 3.50	4.20	3.60 / 3.50	3.90 / 4.04

ทินหุ้น

Thun Hoon
Circulation: 100,000
Ad Rate: 550

Section: First Section/กระดานเขียน

วันที่: พุธที่ 29 เมษายน 2564

ปีที่: 18

ฉบับที่: 4221

หน้า: 12(บน)

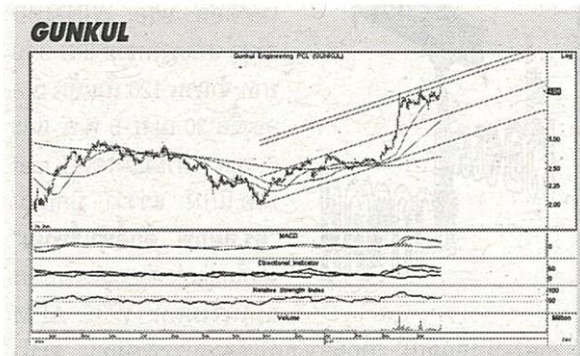
Col.Inch: 53.51

Ad Value: 29,430.50

PRValue (x3): 88,291.50

คลิป: ชาว-ดำ

คอลัมน์: STOCK FUTURES TFEX: Stock Futures by TFEX



บทวิเคราะห์/กลยุทธ์การลงทุน

GUNKULM21

ราคาหุ้นปรับตัวเพิ่มขึ้นเกิดสัญญาณพื้นตัวทางเทคนิคเข้าใกล้แนวต้านสำคัญของกรอบแนวโน้มขาขึ้นที่ 4.20-4.30 หลังจากปรับตัวลดลงจากแรงขายทำกำไร แต่มีแนวรับสำคัญที่ 3.86 ถ้าหลุดจะเป็นสัญญาณขายทางเทคนิค และมีแนวรับถัดไปที่ 3.50 โดยมีแนวต้านสำคัญที่ 4.04

คำแนะนำ : เราแนะนำให้ Open Short ใน GUNKULM21 ที่แนวต้าน 3.90 เพื่อคาดหวังการปรับตัวลงไปทดสอบแนวรับที่ 3.60 และ 3.50

STOP LOSS สถานะ Short ถ้า GUNKULM21 ปรับตัวเพิ่มขึ้นเหนือ 4.04